



ASUNTO: SE INFORMA LA APROBACION DEL TERCER INFORME TRIMESTRAL CORRESPONDIENTE AL PERIODO 01 JULIO AL 30 SEPTIEMBRE DE 2022

DIP. MAURO GUERRA VILLARREAL
PRESIDENTE DE LA LXXVI LEGISLATURA DEL
H. CONGRESO DEL ESTADO DE NUEVO LEÓN
PRESENTE.-

*3er
A.G.T./2022
Acta 02
cuadernillos,
Acta de Cabildo
Certificada y CD*



Por medio del presente, reciba un cordial y respetuoso saludo, así mismo hago propia la ocasión darle a conocer los Estados Financieros correspondientes al Tercer Informe Trimestral que comprenden los movimientos contables y financieros del periodo del 01 primero de Julio al 30 treinta de Septiembre del 2022 dos mil veintidós.

La Ley General de Contabilidad Gubernamental señala en su artículo 1 que dicha normatividad es de orden público y tiene por objeto establecer los criterios generales que rigen la contabilidad gubernamental y la emisión de información financiera de los entes públicos, por lo que aunado a ello y de conformidad a lo establecido en los artículos 57 y 58 de la precitada ley, las tesorerías de los municipios deben establecer en sus respectivas páginas de internet los enlaces electrónicos que permitan acceder a la información financiera de todos los entes públicos que conforman la correspondiente administración pública municipal, así como a los órganos o instancias de transparencia competentes, en el entendido de que tal información financiera que deba incluirse en internet deberá publicarse por lo menos trimestralmente y difundirse en dicho medio dentro de los treinta días naturales siguientes al cierre del periodo que corresponda.

En ese sentido, me permito informarle que el R. Ayuntamiento de Juárez, Nuevo León en la Vigésima Novena Sesión Ordinaria del R. Ayuntamiento 2021-2024 de fecha 27 de octubre del 2022, aprobó por mayoría de votos el Tercer Informe Trimestral financiero correspondiente al periodo del 01 primero de Julio al 30 treinta de Septiembre del 2022, por lo que se da a conocer que este Municipio ha dado cumplimiento a los artículos 46 fracciones I y II, 48, 56, y 58 de la Ley General de Contabilidad Gubernamental en los que se establece que las cuentas públicas de los ayuntamientos de los municipios deberán contener como mínimo: (i) la información contable con desagregación del estado de situación financiera, estado de variación en la hacienda pública, estado de cambios en la situación financiera, notas a los estados financieros y estado analítico del activo y (ii) la información presupuestaria con desagregación del estado analítico de ingresos y estados analítico del ejercicio del presupuesto de egresos; por lo tanto, es por lo anterior que se adjunta a la presente copia certificada del Dictamen de la Comisión de Hacienda y Patrimonio Municipal correspondiente al Tercer Informe Trimestral de los Ingresos y Egresos del periodo comprendido del 01 primero de Julio al 30 treinta de Septiembre del 2022 dos mil veintidós, aprobado por el R. Ayuntamiento de Juárez, Nuevo León, y de igual manera se acompaña copia certificada del acta numero 29 correspondiente a la Vigésima Novena Sesión Ordinaria de fecha 26 de octubre del 2022, así como la información establecida en los artículos 46 inciso I, a) b), c) d) e) f) g) h) y II a) y b) de la Ley General de Contabilidad Gubernamental, dando cumplimiento con ello al artículo 48, 57 y 58 de la Ley General de Contabilidad Gubernamental.

Sin otro asunto en lo particular, quedo de usted para cualquier comentario al respecto.

ATENTAMENTE
Juárez, Nuevo León a 28 de octubre de 2022.

LIC. EVERARDO BENAVIDES VILLARREAL
SECRETARIO DE FINANZAS Y TESORERO MUNICIPAL




EXOS: Hora: 16:31 Fecha: 28/10/22
() Caratulas ___ fojas
() Simples ___ fojas
() Formatos
(1) CD's simple () Cajas
() USB () Carpetas
Otros 2 cuadernillos simples



Por: Mayra Soto

c.c.p.- Auditoría Superior del Estado de Nuevo León
c.c.p.- Contralor Municipal de Juárez, N.L.
c.c.p. -Archivo



INFORME DE AVANCE DE GESTION FINANCIERA

TRIMESTRE JULIO A SEPTIEMBRE 2022

ADMINISTRACIÓN 2021-2024
Municipio de Juárez, N.L.



TESORERÍA MUNICIPAL

INFORME DE AVANCE DE GESTION FINANCIERA

TERCER TRIMESTRE 2022



El presente documento corresponde al periodo del 1° de Enero al 30 de Septiembre de 2022, mismo que contiene los siguientes apartados:

Introduccion y Fundamento Legal

I. Informacion contable de acuerdo a la Norma emitida por el consejo Nacional de Armonizacion Contable y a la ley de ingresos de los Municipio del Estado de Nuevo León.

- a) Estado de Situacion Financiera
- b) Estado de Actividades
- c) Estado de Variacion en la Hacienda Publica
- d) Estado de Cambios en la Situacion Financiera
- e) Notas a los estados financieros
- f) Estado Analitico del Activo
- g) Estado Analitico de la deuda y otros pasivos

II. Informacion Presupuestaria de acuerdo a la Norma emitida por el consejo Nacional de Armonizacion Contable (CONAC).

- a) Estado Analitico de los ingresos
- b) Estado Analitico del ejercicio del presupuesto de Egresos. (Clasificacion Administrativa)
- c) Estado Analitico del ejercicio del presupuesto de Egresos. (Clasificacion Economica-por tipo de gasto)
- d) Estado Analitico del ejercicio del presupuesto de Egresos. (Clasificacion por Objeto del gasto)
- e) Estado Analitico del ejercicio del presupuesto de Egresos. (Clasificacion Funcional, Finalidad y Funcion.)

III. Anexos.

- a) Formato de Información de Obligaciones pagadas o garantizadas con fondos federales
- b) Relacion de cuentas bancarias
- c) Formatos de la ley de Disciplina Financiera de las entidades federativas y municipios.

El objetivo de éste documento, consiste en presentar el segundo trimestre correspondiente al período comprendido del 1° de Enero al 30 de Septiembre de 2022, ante las debidas instancias; considerando los aspectos normativos que obligan al Ayuntamiento a la elaboración de la misma y bajo los principios de una transparencia absoluta que permiten dar a conocer en forma clara el comportamiento que tuvieron las Finanzas.



INTRODUCCIÓN Y FUNDAMENTO LEGAL

La Secretaría de Finanzas y Tesorería Municipal de Juárez, Nuevo León, presenta el **Informe de Avance de Gestión Financiera correspondiente al periodo del 1° de Enero al 30 de Septiembre del año 2022**, el cual ha sido elaborado con el propósito de informar al Republicano Ayuntamiento, al Honorable Congreso del Estado y a la comunidad en general sobre la información financiera y presupuestal de los recursos registrados durante el citado trimestre.

Cabe destacar la participación que tuvieron los integrantes de la Comisión de Hacienda y Patrimonio Municipales en la presentación del dictamen correspondiente con fecha **26 de Octubre** los cuales analizaron los resultados obtenidos y emitieron los comentarios pertinentes al respecto antes de ser sometida al Pleno del Ayuntamiento de la Ciudad de Juárez, Nuevo León, mostrando de esa manera mayor apertura y diálogo en lo referente a la administración del erario Municipal.

El documento se presenta en forma escrita y digitalizada para efectos de su presentación y cumplimiento a la **Ley de Gobierno Municipal del Estado de Nuevo León, Artículo 33, fracción III, inciso e)**, que menciona las facultades y obligaciones de los Ayuntamientos en materia de Hacienda Pública Municipal el enviar cada trimestre al Congreso del Estado los informes de Avance de Gestión Financiera, en este caso correspondiente al periodo del **1° de Abril al 30 de Septiembre del 2022**, así mismo el **Artículo 100, fracción IX** indica como facultad y obligación del C. Tesorero Municipal, remitir al Congreso del Estado, previa aprobación del Ayuntamiento, los Informes de Avance de Gestión Financiera y de Cuenta Pública en los términos de la Ley de Fiscalización Superior del Estado de Nuevo León, mismos que deberán estar firmados por Tesorero Municipal, el Presidente Municipal y el Sindico Primero o Sindico Municipal.

Por otro lado, la **Ley de Fiscalización Superior del Estado de Nuevo León**, señala en el **Artículo 2 Fracción XII** que para efectos de esta ley, se entiende por **Informe de Avance de Gestión Financiera**: Es el informe trimestral que rinden los Entes Públicos al Congreso en los términos del artículo 145 y 150 de la Ley de Administración Financiera del Estado de Nuevo León, 97 fracción XIII de la Constitución Política del Estado de Nuevo León, 80 fracción II de la Ley Orgánica del Poder Legislativo, 33 fracción III, inciso e) de la Ley de Gobierno Municipal del Estado de Nuevo León, sobre las cuentas de origen y aplicación de los recursos públicos; que incluye los ingresos percibidos, el ejercicio de los programas previstos en la Ley de Egresos y los saldos del crédito público autorizado por el Congreso. Forman parte integrante de la cuenta pública anual, se remiten por el Congreso para el análisis respectivo por parte de la Auditoría Superior del Estado y que fiscalice en forma posterior a la conclusión de los procesos, a partir de la presentación del Informe Anual de Cuenta Pública, conforme a los principios de posterioridad, anualidad, legalidad, definitividad, universalidad, imparcialidad y confiabilidad.



Cabe hacer mención que en el **Artículo 10** se menciona que para efectos del contenido de cada Informe de Avance de Gestión Financiera que rindan los Municipios deberán atender en su cobertura a lo establecido en su marco legal vigente y conforme a lo que establece el artículo 33 fracción III inciso e) de la Ley de Gobierno Municipal del Estado de Nuevo León.

Artículo 46.- *En lo relativo a la Federación, los sistemas contables de los poderes Ejecutivo, Legislativo y Judicial, las entidades de la Administración Pública Paraestatal y los órganos autónomos, permitirán en la medida que corresponda, la generación periódica de los estados y la información financiera que a continuación se señala:*

I. Información contable, con la desagregación siguiente:

- a) Estado de actividades;
- b) Estado de situación financiera;
- c) Estado de variación en la hacienda pública;
- d) Estado de cambios en la situación financiera;
- e) Estado de flujos de efectivo;
- g) Notas a los estados financieros;
- h) Estado analítico del activo,

II. Información presupuestaria, con la desagregación siguiente:

- a) Estado analítico de ingresos, del que se derivará la presentación en clasificación económica por fuente de financiamiento y concepto, incluyendo los ingresos excedentes generados;
- b) Estado analítico del ejercicio del presupuesto de egresos del que se derivarán las siguientes clasificaciones:
 - 1. Administrativa;
 - 2. Económica;
 - 3. Por objeto del gasto, y
 - 4. Funcional.

El estado analítico del ejercicio del presupuesto de egresos deberá identificar los montos y adecuaciones presupuestarias y subejercicios por ramo y programa;



Artículo 48.- En lo relativo a los ayuntamientos de los municipios o los órganos político-administrativos de las demarcaciones territoriales del Distrito Federal y las entidades de la Administración Pública Paraestatal municipal, los sistemas deberán producir, como mínimo, la información contable y presupuestaria a que se refiere el artículo 46, fracciones I, incisos a), b), c), d), e), g) y h), y II, incisos a) y b) de la presente Ley.

Por último, para efectos de presentación y cumplimiento a la **Ley de Disciplina Financiera de las Entidades Federativas y los Municipios, el Artículo 58**, señala que los Entes Públicos se sujetarán a la Ley General de Contabilidad Gubernamental para presentar la información financiera en los periódicos correspondientes y en su respectiva Cuenta Pública, así mismo en los **Criterios para la elaboración y presentación homogénea de la información financiera y de los formatos a que hace referencia la Ley de Disciplina Financiera de las Entidades Federativas y los Municipios, publicados en el Diario Oficial el día 11 de octubre de 2016, señala en el numeral 8 Publicación y Entrega de Información: Los formatos para dar cumplimiento a la LDF especificados en el Anexo 1 se deberán publicar en la página oficial de internet del propio Ente Público, o en su caso, de la Entidad Federativa o Municipio, según se trate, de acuerdo a los tiempos en los cuales deben de presentar sus informes trimestrales, conforme lo establece la LGCG.** Para el caso del cumplimiento anual, se incluirán en la Cuenta Pública, y en su caso, en la iniciativa de Ley de Ingresos y el proyecto de Presupuesto de Egresos como corresponda, según sea el caso.

A CONTINUACIÓN SE PRESENTA EL INFORME DE AVANCE DE GESTIÓN FINANCIERA CORRESPONDIENTE AL PERIODO DEL 1º DE ENERO AL 30 DE SETIEMBRE DEL 2022, SIGNADO POR EL SECRETARIO DE FINANZAS Y TESORERO MUNICIPAL, EL PRESIDENTE MUNICIPAL Y EL SÍNDICO PRIMERO.

ADMINISTRACIÓN 2021-2024
Municipio de Juárez, N.L.



TESORERÍA MUNICIPAL

I. Información Contable de acuerdo a las Normas emitidas por el Consejo Nacional de Armonización Contable (CONAC)



Municipio de Juárez, N.L.

Estado de Actividades

Informe Acumulado al 30 de Septiembre del 2022

Elaborado el 25 de Octubre del 2022



NOR_01_08_002

Concepto	2022	2021	Concepto	2022	2021
INGRESOS Y OTROS BENEFICIOS			GASTOS Y OTRAS PÉRDIDAS		
INGRESOS DE GESTIÓN			GASTOS DE FUNCIONAMIENTO		
IMPUESTOS	182,233,111.40	211,900,229.43	SERVICIOS PERSONALES	345,453,033.87	444,746,645.95
COTAS Y APORTACIONES DE SEGURIDAD SOCIAL			MATERIALES Y SUMINISTROS	67,010,287.45	78,993,542.31
CONTRIBUCIONES DE MEJORAS			SERVICIOS GENERALES	462,521,976.06	1,245,230,373.55
DERECHOS	46,381,236.74	58,208,492.91	GASTOS DE FUNCIONAMIENTO	874,985,297.38	1,768,970,561.81
PRODUCTOS DE TIPO CORRIENTE	100,694.00	27,550.00	TRANSFERENCIAS, ASIGNACIONES, SUBSIDIOS Y		
PROVECHAMIENTOS DE TIPO CORRIENTE	18,678,546.72	11,237,825.83	TRANSFERENCIAS INTERNAS Y ASIGNACIONES AL SECTOR P		
INGRESOS POR VENTA DE BIENES Y SERVICIOS			TRANSFERENCIAS AL RESTO DEL SECTOR PÚBLICO		
INGRESOS NO COMPRENDIDOS EN LAS FRACCIONES DE LA L			SUBSIDIOS Y SUBVENCIONES		
INGRESOS DE GESTIÓN	247,393,588.86	281,374,098.17	AYUDAS SOCIALES	16,729,026.72	28,253,862.89
PARTICIPACIONES, APORTACIONES,			PENSIONES Y JUBILACIONES		
PARTICIPACIONES Y APORTACIONES	1,197,118,286.87	1,637,602,616.40	TRANSFERENCIAS A FIDEICOMISOS, MANDATOS Y CONTRATO		
TRANSFERENCIAS, ASIGNACIONES, SUBSIDIOS Y OTRAS AY			TRANSFERENCIAS A LA SEGURIDAD SOCIAL		
PARTICIPACIONES, APORTACIONES, TRANSFERENCIAS, ASI	1,197,118,286.87	1,637,602,616.40	DONATIVO		
OTROS INGRESOS Y BENEFICIOS			TRANSFERENCIAS AL EXTERIOR		
INGRESOS FINANCIEROS			TRANSFERENCIAS, ASIGNACIONES, SUBSIDIOS Y OTRAS AY	16,729,026.72	28,253,862.89
AUMENTO POR VARIACIÓN DE INVENTARIOS			PARTICIPACIONES Y APORTACIONES		
DISMINUCIÓN DEL EXCESO DE ESTIMACIONES POR PÉRDIDA			PARTICIPACIONES		
DISMINUCIÓN DEL EXCESO DE PROVISIONES			APORTACIONES		
OTROS INGRESOS Y BENEFICIOS VARIOS	4,051,515.66	16,542,656.00	CONVENIOS		
OTROS INGRESOS Y BENEFICIOS	4,051,515.66	16,542,656.00	PARTICIPACIONES Y APORTACIONES		
INGRESOS Y OTROS BENEFICIOS	1,448,563,391.39	1,935,519,370.60	INTERESES, COMISIONES Y OTROS GASTOS DE LA		
			INTERESES DE LA DEUDA PÚBLICA	10,883,618.50	10,966,092.47
			COMISIONES DE LA DEUDA PÚBLICA		
			GASTOS DE LA DEUDA PÚBLICA		
			COSTO POR COBERTURAS		
			APOYOS FINANCIEROS		
			INTERESES, COMISIONES Y OTROS GASTOS DE LA DEUDA P	10,883,618.50	10,966,092.47
			OTROS GASTOS Y PÉRDIDAS EXTRAORDINARIAS		
			ESTIMACIONES, DEPRECIACIONES, DETERIOROS, OBSOLESC		5,334,786.70
			PROVISIONES		
			DISMINUCIÓN DE INVENTARIOS		
			AUMENTO POR INSUFICIENCIA DE ESTIMACIONES POR PÉRD		
			AUMENTO POR INSUFICIENCIA DE PROVISIONES		
			OTROS GASTOS		5,171,743.70
			OTROS GASTOS Y PÉRDIDAS EXTRAORDINARIAS		10,506,530.40
			INVERSION PUBLICA		
			INVERSION PUBLICA NO CAPITALIZABLE		
			INVERSION PUBLICA		



Municipio de Juarez, N.L.

Estado de Actividades

Informe Acumulado al 30 de Septiembre del 2022

Elaborado el 25 de Octubre del 2022




NOR_01_08_002

Concepto	2022	2021	Concepto	2022	2021
			GASTOS Y OTRAS PÉRDIDAS	902,597,942.60	1,818,697,047.57
			RESULTADOS DEL EJERCICIO (AHORRO/DESAHORRO)	545,965,448.79	116,822,323.03


Bajo protesta de decir verdad declaramos que los Estados Financieros y sus Notas son razonablemente correctos y responsabilidad del emisor



Lic. Francisco Hecctor Treviño Cantu
Presidente Municipal



Lic. Eyerardo Benavides Villarreal
Secretario de Finanzas y Tesorero Municipal



Lic. Erenoldo González Rivera
Síndico Primero



Municipio de Juárez, N.L.

Estado de Situación Financiera

Informe Acumulado al 30 de Septiembre del 2022

Elaborado el 25 de Octubre del 2022

NOR_01_08_001

Concepto	2022	2021	Concepto	2022	2021
ACTIVO			PASIVO		
ACTIVO CIRCULANTE			PASIVO CIRCULANTE		
Efectivo y equivalentes	163,351,295.44	108,221,975.01	Cuentas por pagar a corto plazo	147,368,576.36	247,882,568.72
Derechos a recibir efectivo o equivalentes	1,476,678.01	36,433,877.06	Documentos por pagar a corto plazo		
Derechos a recibir bienes o servicios			Porción a corto plazo de la deuda pública a largo	558,708.85	2,128,521.89
Inventarios			Títulos y valores a corto plazo		
Reservas			Pasivos diferidos a corto plazo		
Estimación por pérdida o deterioro de activos circ			Fondos y bienes de terceros en garantía y/o admini		
Otros activos circulantes	5,359,527.40	5,436,868.66	Provisiones a corto plazo		
TOTAL ACTIVO CIRCULANTE	170,187,500.85	150,092,720.73	Otros pasivos a corto plazo	-11,961.88	-11,961.88
ACTIVO NO CIRCULANTE			PASIVO NO CIRCULANTE		
Inversiones financieras a largo plazo			Cuentas por pagar a largo plazo		
Derechos a recibir efectivo o equivalentes a largo			Documentos por pagar a largo plazo		
Bienes inmuebles, infraestructura y construcciones	931,981,310.89	803,307,503.39	Deuda pública a largo plazo	174,682,022.42	124,970,357.43
Bienes muebles	86,359,224.89	70,424,741.85	Pasivos diferidos a largo plazo		
Activos intangibles	2,049,689.13	961,467.89	Fondos y bienes de terceros en garantía y/o admini		3,994,569.46
Depreciación, deterioro y amortización acumulada d	-6,044,577.08		Provisiones a largo plazo		
Activos diferidos		19,171,076.09	TOTAL PASIVO NO CIRCULANTE	174,682,022.42	128,964,926.89
Estimación por pérdida o deterioro de activos no c			TOTAL PASIVO	322,597,345.75	378,964,055.62
Otros activos no circulantes			HACIENDA PÚBLICA/ PATRIMONIO		
TOTAL ACTIVO NO CIRCULANTE	1,014,345,647.83	893,864,789.22	HACIENDA PÚBLICA/PATRIMONIO CONTRIBUIDO		
TOTAL ACTIVO	1,184,533,148.68	1,043,957,509.95	Aportaciones		
			Donaciones de capital		
			Actualización de la hacienda pública/patrimonio		
			TOTAL HACIENDA PUBLICA/PATRIMONIO CONTRIBUIDO		



Municipio de Juárez, N.L.

Estado de Situación Financiera

Informe Acumulado al 30 de Septiembre del 2022

Elaborado el 25 de Octubre del 2022



NOR_01_08_001

AÑO

Página 2
AÑO

Concepto

2022

2021

Concepto

2022

2021

HACIENDA PÚBLICA /PATRIMONIO GENERADO

RESULTADOS DEL EJERCICIO (AHORRO/ DESAHORRO)	545,965,448.79	376,813,322.54
RESULTADOS DE EJERCICIOS ANTERIORES	387,636,202.68	1,269,759,389.32
REVALÚOS		
RESERVAS		
RECTIFICACIONES DE RESULTADOS DE EJERCICIOS ANTERI	-71,665,848.54	-981,579,257.53

TOTAL HACIENDA PÚBLICA /PATRIMONIO GENERADO	861,935,802.93	664,993,454.33
--	-----------------------	-----------------------

EXCESO O INSUFICIENCIA EN LA ACTUALIZACIÓN DE LA H

RESULTADO POR POSICIÓN MONETARIA
RESULTADO POR TENENCIA DE ACTIVOS NO MONETARIOS

TOTAL EXCESO O INSUFICIENCIA EN LA ACTUALIZACIÓN D		
---	--	--


TOTAL HACIENDA PÚBLICA/ PATRIMONIO	861,935,802.93	664,993,454.33
---	-----------------------	-----------------------

TOTAL DEL PASIVO Y HACIENDA PÚBLICA / PATRIMONIO	1,184,533,148.68	1,043,957,509.95
---	-------------------------	-------------------------

Bajo protesta de decir verdad declaramos que los Estados Financieros y sus Notas son razonablemente correctos y responsabilidad del emisor


Lic. Francisco Hector Treviño Cantu
Presidente Municipal


Lic. Everardo Benavides Villarreal
Secretario de Finanzas y Tesorero Municipal


Lic. Erenoldo González Rivera
Síndico Primero



Municipio de Juárez, N.L.

Estado de Variación en la Hacienda Pública



Informe Acumulado al 30 de Septiembre del 2022

Elaborado el 25 de Octubre del 2022

NOR_01_08_003

CONCEPTO	Hacienda Pública/Patrimonio Contribuido	Hacienda Pública/Patrimonio Generado de Ejercicios Anteriores	Hacienda Pública/Patrimonio Generado del Ejercicio	Ajustes por Cambios de Valor	TOTAL
RECTIFICACIONES DE RESULTADOS DE EJERCICIOS ANTERI		-997,930,799.67	926,264,951.13		-71,665,848.54
PATRIMONIO NETO INICIAL AJUSTADO DEL EJERCICIO					
APORTACIONES					
DONACIONES DE CAPITAL					
ACTUALIZACIÓN DE LA HACIENDA PÚBLICA/PATRIMONIO					
VARIACIONES DE LA HACIENDA PUBLICA/PATRIMONIO NETO DEL EJERCICIO		1,269,759,389.32	116,822,323.04		1,386,581,712.36
RESULTADOS DEL EJERCICIO (AHORRO/ DESAHORRO)			116,822,323.04		116,822,323.04
RESULTADOS DE EJERCICIOS ANTERIORES		1,269,759,389.32			1,269,759,389.32
REVALÚOS					
RESERVAS					
HACIENDA PUBLICA/PATRIMONIO NETO FINAL DEL EJERCICIO 2021		271,828,589.65	116,822,323.04		388,650,912.69
CAMBIOS EN LA HACIENDA PUBLICA/PATRIMONIO NETO DEL EJERCICIO 2022					
APORTACIONES					
DONACIONES DE CAPITAL					
ACTUALIZACIÓN DE LA HACIENDA PÚBLICA/PATRIMONIO					
VARIACIONES DE LA HACIENDA PUBLICA/PATRIMONIO NETO DEL EJERCICIO 2022		-882,123,186.64	545,965,448.79		-336,157,737.85
RESULTADOS DEL EJERCICIO (AHORRO/ DESAHORRO)			545,965,448.79		545,965,448.79
RESULTADOS DE EJERCICIOS ANTERIORES		-882,123,186.64			-882,123,186.64
REVALÚOS					
RESERVAS					
HACIENDA PUBLICA/PATRIMONIO NETO FINAL DEL EJERCICIO 2022		-610,294,596.99	1,472,230,399.92		861,935,802.93

Bajo protesta de decir verdad declaramos que los Estados Financieros y sus Notas son razonablemente correctos y responsabilidad del emisor

Lic. Francisco Hector Treviño Cantu
Presidente Municipal

Lic. Everardo Benavides Villarreal
Secretario de Finanzas y Tesorero Municipal

Lic. Erenoldo González Rivera
Síndico Primero



NOR_01_08_006

Municipio de Juarez, N.L.

Estado de Cambios en la Situación Financiera

Informe Acumulado al 30 de Septiembre del 2022

Elaborado el 25 de Octubre del 2022

Concepto	ORIGEN	APLICACION	Concepto	ORIGEN	APLICACION
ACTIVO			PASIVO		
ACTIVO CIRCULANTE			PASIVO CIRCULANTE		
EFFECTIVO Y EQUIVALENTES		17,636,186.35	CUENTAS POR PAGAR A CORTO PLAZO		-136,312,305.83
DERECHOS A RECIBIR EFECTIVO O EQUIVALENTES	-34,751,962.84		DOCUMENTOS POR PAGAR A CORTO PLAZO		
DERECHOS A RECIBIR BIENES O SERVICIOS			PORCIÓN A CORTO PLAZO DE LA DEUDA PÚBLICA A LARGO		-47,407,219.02
INVENTARIOS			TÍTULOS Y VALORES A CORTO PLAZO		
RESERVACIONES			PASIVOS DIFERIDOS A CORTO PLAZO		
ESTIMACIÓN POR PÉRDIDA O DETERIORO DE ACTIVOS CIRC			FONDOS Y BIENES DE TERCEROS EN GARANTÍA Y/O ADMINI		
OTROS ACTIVOS CIRCULANTES	-77,341.26		PROVISIONES A CORTO PLAZO		
TOTAL ACTIVO CIRCULANTE	-34,829,304.10	17,636,186.35	OTROS PASIVOS A CORTO PLAZO		
			TOTAL PASIVO CIRCULANTE		-183,719,524.85
ACTIVO NO CIRCULANTE			PASIVO NO CIRCULANTE		
INVERSIONES FINANCIERAS A LARGO PLAZO			CUENTAS POR PAGAR A LARGO PLAZO		
DERECHOS A RECIBIR EFECTIVO O EQUIVALENTES A LARGO			DOCUMENTOS POR PAGAR A LARGO PLAZO		
BIENES INMUEBLES, INFRAESTRUCTURA Y CONSTRUCCIONES		355,281,774.31	DEUDA PÚBLICA A LARGO PLAZO	49,711,664.99	
BIENES MUEBLES		15,301,329.21	PASIVOS DIFERIDOS A LARGO PLAZO		
ACTIVOS INTANGIBLES		1,063,551.24	FONDOS Y BIENES DE TERCEROS EN GARANTÍA Y/O ADMINI		-3,994,569.46
DEPRECIACIÓN, DETERIORO Y AMORTIZACIÓN ACUMULADA D			PROVISIONES A LARGO PLAZO		
ACTIVOS DIFERIDOS	-19,171,076.09		TOTAL PASIVO NO CIRCULANTE	49,711,664.99	-3,994,569.46
ESTIMACIÓN POR PÉRDIDA O DETERIORO DE ACTIVOS NO C			TOTAL PASIVO	49,711,664.99	-187,714,094.31
OTROS ACTIVOS NO CIRCULANTES			HACIENDA PÚBLICA/ PATRIMONIO		
TOTAL ACTIVO NO CIRCULANTE	-19,171,076.09	371,646,654.76	HACIENDA PÚBLICA/PATRIMONIO CONTRIBUIDO		
			APORTACIONES		
			DONACIONES DE CAPITAL		
			ACTUALIZACIÓN DE LA HACIENDA PÚBLICA/PATRIMONIO		
TOTAL ACTIVO	-54,000,380.19	389,282,841.11	TOTAL HACIENDA PUBLICA/PATRIMONIO CONTRIBUIDO		



NOR_01_08_006

Municipio de Juarez, N.L.

Estado de Cambios en la Situación Financiera

Informe Acumulado al 30 de Septiembre del 2022

Elaborado el 25 de Octubre del 2022



Concepto	ORIGEN	APLICACION	Concepto	ORIGEN	APLICACION
<u>HACIENDA PÚBLICA /PATRIMONIO GENERADO</u>					
			RESULTADOS DEL EJERCICIO (AHORRO/ DESAHORRO)	429,143,125.75	
			RESULTADOS DE EJERCICIOS ANTERIORES		-882,123,186.64
			REVALÚOS		
			RESERVAS		
			RECTIFICACIONES DE RESULTADOS DE EJERCICIOS ANTERI	926,264,951.13	
TOTAL HACIENDA PÚBLICA /PATRIMONIO GENERADO				1,355,408,076.88	-882,123,186.64
<u>EXCESO O INSUFICIENCIA EN LA ACTUALIZACIÓN DE LA H</u>					
			RESULTADO POR POSICIÓN MONETARIA		
			RESULTADO POR TENENCIA DE ACTIVOS NO MONETARIOS		
TOTAL EXCESO O INSUFICIENCIA EN LA ACTUALIZACIÓN D					
TOTAL HACIENDA PÚBLICA/ PATRIMONIO				1,355,408,076.88	-882,123,186.64
TOTAL DEL PASIVO Y HACIENDA PÚBLICA / PATRIMONIO				1,405,119,741.87	-1,069,837,280.95

Bajo protesta de decir verdad declaramos que los Estados Financieros y sus Notas son razonablemente correctos y responsabilidad del emisor

Lic. Francisco Hector Treviño Cantu
Presidente Municipal

Lic. Everardo Benavides Villarreal
Secretario de Finanzas y Tesorero Municipal

Lic. Erenoldo González Rivera
Síndico Primero



Municipio de Juárez, N.L.

Estado de Flujos de Efectivo

Informe Acumulado al 30 de Septiembre del 2022

Elaborado el 25 de Octubre del 2022

NOR_01_08_007



Concepto	Actual	Anterior	Concepto	Actual	Anterior
FLUJO DE EFECTIVO DE LAS ACTIVIDADES DE OPERACIÓN			FLUJO DE EFECTIVO DE LAS ACTIVIDADES DE INVERSIÓN		
ORIGEN	1,406,172,975.26	1,862,058,420.58	ORIGEN	34,751,962.84	937,110,279.19
IMPUESTOS	182,233,111.40	211,900,229.43	BIENES INMUEBLES, INFRAESTRUCTURA Y CONSTRUCC	0.00	885,768,824.38
CUOTAS Y APORTACIONES DE SEGURIDAD SOCIAL	0.00	0.00	BIENES MUEBLES	0.00	0.00
CONTRIBUCIONES DE MEJORAS	0.00	0.00	OTROS ORIGENES DE INVERSION	34,751,962.84	51,341,454.81
DERECHOS	16,102,346.17	15,602,776.76	APLICACIÓN	579,624,809.13	1,023,598,234.10
PRODUCTOS DE TIPO CORRIENTE	100,694.00	27,550.00	BIENES INMUEBLES, INFRAESTRUCTURA Y CONSTRUCC	355,281,774.31	0.00
APROVECHAMIENTOS DE TIPO CORRIENTE	18,678,546.72	11,237,825.83	BIENES MUEBLES	16,364,880.45	20,103,139.68
INGRESOS POR VENTA DE BIENES Y SERVICIOS	0.00	0.00	OTRAS APLICACIONES DE INVERSION	207,976,154.37	1,003,495,094.42
INGRESOS NO COMPRENDIDOS EN LAS FRACCIONES DE	0.00	0.00	FLUJOS NETOS DE EFECTIVO POR ACTIVIDADES DE INVERSIÓN	-544,872,846.29	-86,487,954.91
PARTICIPACIONES Y APORTACIONES	1,189,058,276.97	1,623,290,038.56	FLUJO DE EFECTIVO DE LAS ACTIVIDADES DE FINANCIAMIENTO	0.00	0.00
TRANSFERENCIAS, ASIGNACIONES, SUBSIDIOS Y OTR	0.00	0.00	ORIGEN	4,051,352.57	16,539,446.48
INCREMENTO POR VARIACION DE INVENTARIOS	0.00	0.00	ENDEUDAMIENTO NETO	0.00	0.00
DISMINUCION DEL EXCESO DE ESTIMACIONES POR PE	0.00	0.00	INTERNO	0.00	0.00
DISMINUCION DEL EXCESO DE PROVISIONES	0.00	0.00	EXTERNO	0.00	0.00
OTROS ORIGENES DE OPERACIÓN	0.00	0.00	OTROS ORIGENES DE FINANCIAMIENTO	4,051,352.57	16,539,446.48
APLICACION	885,116,347.96	1,801,855,859.39	APLICACIÓN	38,145,367.57	43,130,880.10
SERVICIOS PERSONALES	340,058,026.75	441,781,807.75	SERVICIOS DE LA DEUDA	10,883,618.50	10,966,092.47
MATERIALES Y SUMINISTROS	66,815,494.79	78,950,256.54	INTERNO	10,883,618.50	10,966,092.47
SERVICIOS GENERALES	461,522,974.45	1,243,196,194.41	EXTERNO	0.00	0.00
TRANSFERENCIAS INTERNAS Y ASIGNACIONES AL SEC	0.00	0.00	OTRAS APLICACIONES DE FINANCIAMIENTO	27,261,749.07	32,164,787.63
TRANSFERENCIAS AL RESTO DEL SECTOR PUBLICO	0.00	0.00	FLUJOS NETOS DE EFECTIVO POR ACTIVIDADES DE FINANCIAMIENTO	-34,094,015.00	-26,891,433.62
SUBSIDIOS Y SUBVENCIONES	0.00	0.00			
AYUDAS SOCIALES	16,719,851.97	27,421,070.29	INCREMENTO/DISMINUCIÓN NETA EN EL EFECTIVO Y EQUIVALENTES AL EFECTIVO	55,129,320.43	22,418,840.39
PENSIONES Y JUBILACIONES	0.00	0.00	EFECTIVO Y EQUIVALENTES AL EFECTIVO AL INICIO DEL EJERCICIO	108,221,975.01	85,803,134.62
TRANSFERENCIAS A FIDEICOMISOS, MANDATOS Y CON	0.00	0.00	EFECTIVO Y EQUIVALENTES AL EFECTIVO AL FINAL DEL EJERCICIO	163,351,295.44	108,221,975.01
TRANSFERENCIAS A LA SEGURIDAD SOCIAL	0.00	0.00			
DONATIVO	0.00	0.00			
TRANSFERENCIAS AL EXTERIOR	0.00	0.00			
PARTICIPACIONES	0.00	0.00			
APORTACIONES	0.00	0.00			
CONVENIOS	0.00	0.00			
OTRAS APLICACIONES DE OPERACIÓN	0.00	10,506,530.40			
UJOS NETOS DE EFECTIVO POR ACTIVIDADES DE OPERACIÓN	571,056,627.30	60,202,591.19			

Bajo protesta de decir verdad declaramos que los Estados Financieros y sus Notas son razonablemente correctos y responsabilidad del emisor

Lic. Francisco Javier Treviño Cantu
Presidente Municipal

Lic. Evarado Benavides Villarreal
Secretario de Finanzas y Tesorero Municipal

Lic. Erenoldo González Rivera
Síndico Primero

Municipio de Juarez, N.L.

Estado Analítico del Activo

Informe Acumulado al 30 de Septiembre del 2022

Elaborado el 25 de Octubre del 2022



NOR 08 01 004

Concepto	Saldo Inicial 1	Cargos del Periodo 2	Abonos del Periodo 3	Saldo Final 4 = (1 + 2 - 3)	Variación del Periodo (4-1)
ACTIVO	848,235,977.75	3,353,817,868.98	3,017,520,698.05	1,184,533,148.68	336,297,170.93
ACTIVO CIRCULANTE	187,370,618.60	2,942,753,966.10	2,959,937,083.85	170,187,500.85	-17,183,117.75
EFFECTIVO Y EQUIVALENTES	145,715,109.09	2,930,314,329.03	2,912,678,142.68	163,351,295.44	17,636,186.35
DERECHOS A RECIBIR EFECTIVO O EQUIVALENTES	36,218,640.85	7,080,109.67	41,822,072.51	1,476,678.01	-34,741,962.84
DERECHOS A RECIBIR BIENES O SERVICIOS					
INVENTARIOS					
ALMACENES					
ESTIMACIÓN POR PÉRDIDA O DETERIORO DE ACTIVOS CIRC					
OTROS ACTIVOS CIRCULANTES	5,436,868.66	5,359,527.40	5,436,868.66	5,359,527.40	-77,341.26
ACTIVO NO CIRCULANTE	660,865,359.15	411,063,902.88	57,583,614.20	1,014,345,647.83	353,480,288.68
INVERSIONES FINANCIERAS A LARGO PLAZO					
DERECHOS A RECIBIR EFECTIVO O EQUIVALENTES A LARGO					
BIENES INMUEBLES, INFRAESTRUCTURA Y CONSTRUCCIONES	574,699,986.58	392,989,829.06	35,708,504.75	931,981,310.89	357,281,324.31
BIENES MUEBLES	71,002,118.73	18,053,290.56	2,696,184.40	86,359,224.89	15,357,106.16
ACTIVOS INTANGIBLES	2,036,754.83	20,783.26	7,848.96	2,049,689.13	12,934.30
DEPRECIACIÓN, DETERIORO Y AMORTIZACIÓN ACUMULADA D	-6,044,577.08			-6,044,577.08	
ACTIVOS DIFERIDOS	19,171,076.09		19,171,076.09		-19,171,076.09
ESTIMACIÓN POR PÉRDIDA O DETERIORO DE ACTIVOS NO C					
OTROS ACTIVOS NO CIRCULANTES					

Bajo protesta de decir verdad declaramos que los Estados Financieros y sus Notas son razonablemente correctos y responsabilidad del emisor

Lic. Francisco Hector Treviño Cantu
Presidente Municipal

Lic. Everardo Benavides Villarreal
Secretario de Finanzas y Tesorero Municipal

Lic. Erenoldo González Rivera
Síndico Primero



e) NOTAS A LOS ESTADOS DE SITUACIÓN FINANCIERA

En cumplimiento a los artículos 46, 48, 49 y 55 de la Ley General de Contabilidad Gubernamental, y en referencia a la norma "Notas a los estados financieros" (NOR_01_08_008), se menciona que los entes públicos deberán acompañar notas a los estados financieros cuyos rubros así lo requieran teniendo presente los postulados de revelación suficiente e importancia relativa con la finalidad, que la información sea de mayor utilidad para los usuarios.

A continuación, se presentan los tres tipos de notas que acompañan a los estados, a saber:

a. NOTAS DE DESGLOSE

I) Notas al Estado de Situación Financiera

Activo

• Efectivo y Equivalentes

Efectivo y equivalentes conforme a su Subcuenta el desglose se informa por tipo y monto como sigue:

NOMBRE DE LA CUENTA	SALDO AL 30 DE SEPTIEMBRE DEL 2022
BANCOS	163,069,295
FONDOS DE CAJA CHICAS	282,000
TOTAL	163,351,295



Adicionalmente, la integración al Tercer trimestre del 2022 de la cuenta de efectivo y equivalentes, refiere a los recursos a corto plazo de gran liquidez que son fácilmente convertibles en importes determinados de efectivo, estando sujetos a un riesgo mínimo de cambio en su valor, por lo que refiere a su clasificación en corto y largo plazo; el detalle de los fondos de afectación específica e inversión que a continuación se presentan, tienen vencimiento menor a 3 meses:

NOMBRE DE LA CUENTA	SALDO AL 30 DE SEPTIEMBRE DEL 2022
FONDOS ETIQUETADOS	
PROYECTOS INFRAESTRUCTURA MPAL 2020	13,772.74
FONDO DESCENTRALIZADOS	42,164.02
FONDO INSTITUTO DE LA MUJER 2020	180,293.29
FONDO DE ULTRACRECIMIENTO 2021	810.71
FONDO DESARROLLO MUNICIPAL 2021	9,921.68
FONDO INFRESTRUCTURA 2022	6,402,629.75
FORTALECIMIENTO 2022	27,355,218.26
FONDO SEGURIDAD MUNICIPIOS 2022	2,923,502.87
FONDO ULTRACRECIMIENTO 2022	1,691,629.48
PROYECTOS DE INFRAESTRUCTURA SOCIAL 2022	24,791,174.23
SIPINA 2022	390,820.28
FONDO DESARRROLLO MUNICIPAL 2022	4,494,085.98
FONDOS MUNICIPALES	
AFIRME CTA# 6668867 (FIDEICOMISO 66211)	5,008.68
AFIRME CTA# 8404295 (FIDEICOMISO 66211)	4,999.99
BANCO INTERACCIONES CONTRATO 300152021	35,693.59
BANBAJIO CORRIENTE	16,292,387.12
BANORTE PREDIAL 2016	91,934.98
BANORTE GENERAL 2016	4,021,853.44

ADMINISTRACIÓN 2021-2024
Municipio de Juárez, N.L.



TESORERÍA MUNICIPAL

BANAMEX 142368627	312.80
BANBAJIO CORRIENTE III	478,976.07
BANBAJIO CORRIENTE IV 2017 #17934720	354,181.74
BANCO INTERACCIONES CREDITO 2017 #300186716	22,203.40
FIDEICOMISO BANCO INTERACCION CREDITO 1300188808	(615,907.03)
BANBAJIO INGRESOS 2018	277,329.22
CORRIENTE V 2019	8,758.65
CORRIENTE VII 2019	8,395.49
BANORTE OBRAS EXTRAORDINARIAS	19,575,572.32
BANORTE DEVOLUCION ISR 2019	29.44
AFIRME PREDIAL EFVO	341,306.99
PREDIAL AFIRME TPV	
FIDEICOMISO AFIRME	5,000.00
BANORTE CUENTA CORRIENTE	16,675.09
BANORTE JUAREZ	53,598,477
FONDO PARA LAS CULTURAS	250,000.00
TOTAL	163,069,295



Conforme la norma para las notas de los estados financieros, se informa de manera agrupada, los derechos a recibir efectivos y equivalentes, y bienes o servicios a recibir (excepto cuentas por cobrar de contribuciones o fideicomisos que se encuentran dentro de inversiones financieras, participaciones y aportaciones de capital), como sigue:

CONCEPTO	IMPORTE
DEUDORES DIVERSOS	16,046.60
DEUDORES POR GASTOS A COMPROBAR	173,209.12
OTRAS CUENTAS POR COBRAR	228,966.95
PRESTAMOS NOMINA	1,058,455.34
TOTAL	1,476,678.01

• **Inversiones Financieras**

Los fideicomisos con los que cuenta el municipio de Juárez N.L. están siendo registrados en cuentas de bancos normales.



• Bienes Muebles, Inmuebles e Intangibles

Al Tercer trimestre 2022, se presenta la integración de bienes inmuebles y construcciones en proceso como sigue:

CONCEPTO	Saldo Inicial al 30/06/2022	Altas	Baja por terminación de obra	Saldo Final 30/09/2022
TERRENOS	31,000,000.00	-	-	31,000,000.00
EDIFICIOS	5,490,755.13	-	-	5,490,755.13
EDIFICIOS	1,031,087.45		-	1,031,087.45
INCORPORCION TERRENOS	481,290,052.00		-	481,290,052.00
ADULT-2021-38	404,033.27			404,033.27
LP-RP-2022-03	4,566,117.66			5,739,896.20
ADULT-2022-02	366,351.56			366,351.56
ADULT-2022-01	394,385.63			394,385.63
LP-RP-2022-04	4,152,264.81	4,040,652.13		8,192,916.24
ADULT-2022-16	382,676.66			382,676.66
ADULT-2021-31	414,355.46			414,355.46
ADULT-2021-32	191,103.35			191,103.35
ADULT-2021-33	296,713.5			296,713.5
ADULT-2021-34	103,642.17			103,642.17
ADULT-2021-36	409,104.97			409,104.97
ADULT-2021-37	220,290.99			220,290.99
ADRP-2020-17	308,956.42			308,956.42
RP-2022-01	1,907,651.93	630,608.85		2,538,260.78
RP-2022-01D	3,357,225.60			3,357,225.60
RP-2022-01E	3,316,310.66			3,316,310.66

ADMINISTRACIÓN 2021-2024
Municipio de Juárez, N.L.



TESORERÍA MUNICIPAL

PIS-2022-02	930,337.24	1,884,256.93	2,814,594.17
RP-2022-02B	3,785,592.72		3,785,592.72
RP-2022-02C	3,790,769.80		3,790,769.80
RP-2022-01F	3,519,677.80		3,519,677.80
RP-2022-02H	3,788,726.14		3,788,726.14
ADRP-2022-03	349,827.87		349,827.87
ADRP-2022-04	394,327.47		394,327.47
RP-2022-01EE	3,786,806.66		3,786,806.66
LP-RP-2022-05	3,859,737.51	2,774,618.54	6,634,356.05
LP-RP-2022-06	2,694,188.07	10,999,057.14	13,693,245.21
LP-RP-2022-07	3,057,424.53	6,958,348.56	10,015,773.09
LP-RP-2022-08	5,456,256.83	7,456,271.52	12,912,528.35
LP-RP-2022-09	5,593,084.21	4,905,441.93	10,498,526.14
LP-RP-2022-10	6,384,524.20	3,017,429.44	9,401,953.64
LP-RP-2022-11	5,312,524.70	14,894,682.00	20,207,206.70
PIS-2022-14	837,239.18	1,728,049.01	2,565,288.19
PIS-2022-10	955,213.89		955,213.89
PIS-2022-13	1,132,746.09	1,493,256.16	2,626,002.25
LP-RP-2022-12	11,959,780.24	7,563,598.36	19,523,378.60

ADMINISTRACIÓN 2021-2024
Municipio de Juárez, N.L.



TESORERÍA MUNICIPAL

LP-RP-2022-13	4,498,073.63		4,498,073.63
LP-RP-2022-14	5,832,348.94		5,832,348.94
RP-2022-02D	3,783,874.99		3,783,874.99
RP-2022-13		1,050,738.22	1,050,738.22
LP-RP-2022-01		2,636,000.00	2,636,000.00
LP-RP-2022-02		2,637,215.51	2,637,215.51
FDM-2021-01	136,502.90		136,502.90
FDM-2021-02	2,573,895.55		2,573,895.55
LP-FDM-2022-15		2,923,108.01	2,923,108.01
LP-001-AD/2021	1,981,702.80		1,981,702.80
ADFDM-2022-26		118,500.00	118,500.00
ADFDM-2022-30		118,500.00	118,500.00
R33-2021-69	412,822.91		412,822.91
R33-2021-70	286,083.20		286,083.20
R33-2021-68	2,059,887.03		2,059,887.03
LP-RP-2022-01	19,317,608.92	8,555,454.29	27,873,063.21
R33-2022-22	616,949.09		616,949.09
R33-2022-15		2,473,095.21	2,473,095.21
R33-2021-70	1,337,043.81		1,337,043.81
R33-2021-69	582,728.90		582,728.90
R33-2022-12	558,386.28	231,701.72	790,088.00
R33-2022-11		1,717,448.25	1,717,448.25
LP-R33-2022-17		1,391,170.86	1,391,170.86
LP-RP-2020-03	253,969.55		253,969.55
LP-RP-2020-04	132,886.84		132,886.84
LP-RP-2021-04	243,241.46		243,241.46
01-RCMIIEDESSPVYT	47,144,266.72		47,144,266.72
ADRP-2021-20	289,833.54		289,833.54
ADRP-2021-41	111,347.29		111,347.29

ADMINISTRACIÓN 2021-2024
Municipio de Juárez, N.L.



TESORERÍA MUNICIPAL

LP-RP-2021-06	9,805,014.89	10,791,203.18		20,596,218.07
01-RCMIIEDESSPVYT	13,614,796.22	12,085,570.34		25,700,366.56
RP-2022-01B	3,000,855.04			3,000,855.04
RPPPPP-	2,001,185.60			2,001,185.60
RP-2021-63	9,396,674.99		-	9,396,674.99
LP-RP-2022-02	17,133,922.45	10,273,326.93	-	27,407,249.38
LP-RP-2022-04	7,439,112.20			7,439,112.20
RP-2022-01A	2,092,585.25			2,092,585.25
RP-2022-02G	3,791,112.00			3,791,112.00
ADRP-2021-23	411,696.06			411,696.06
ADRP-2021-24	405,677.94			405,677.94
ADRP-2022-05	443,120.00			443,120.00
ADRP-2021-30	406,002.78			406,002.78
ADRP-2021-35	329,675.13			329,675.13
ADRP-2021-27	329,527.00			329,527.00
ADRP-2021-28	413,907.93			413,907.93
ADRP-2022-06	434,629.96			434,629.96
ADRP-2022-07	442,497.08	304,558.94		747,056.02
ADRP-2022-09	440,661.96			440,661.96
R33-2021-69	206,721.89			206,721.89
ADRP-2022-14	112,926.00			112,926.00
ADRP-2022-17	132,409.89			132,409.89
ADRP-2022-13	489,410.92	916,229.19		1,405,640.11
RP-2022-01G	3,497,110.00			3,497,110.00
RP-2022-02A	3,787,185.98			3,787,185.98
RP-2022-02F	3,775,971.68			3,775,971.68
RP-2022-03	3,791,284.26			3,791,284.26
RP-2022-04	2,835,354.36			2,835,354.36
RP-2022-05	1,809,429.48			1,809,429.48
ADRP-2022-12	139,449.40	4,210,377.41		4,349,826.81
ADRP-2022-18	434,888.16	148,647.04		583,535.20
ADRP-2022-19	213,703.71	215,967.40		429,671.11
ADRP-2022-20	445,367.04			445,367.04
PIS-2022-10	53,981.24			53,981.24

ADMINISTRACIÓN 2021-2024
Municipio de Juárez, N.L.



TESORERÍA MUNICIPAL

ADRP-2022-22	290,402.66			290,402.66
LP-RP-2022-06	785,335.58			785,335.58
PIS-2022-10	645,322.66	1,554,782.55		2,200,105.21
ADRP-2022-15		429,530.74		429,530.74
RP-2022-01	1,076,407.58	1,001,587.13		2,077,994.71
ADRP-2022-24		325,344.99		325,344.99
ADRP-2022-25		150,568.00		150,568.00
Total, Bienes Inmuebles Y Construcciones En Proceso	796,200,635.69			931,981,310.89



Durante el Tercer trimestre de 2022 se registraron adquisiciones de bienes muebles por un monto \$86,359,224 de mismos que se detallan a continuación:

CONCEPTO	IMPORTE
EQUIPO DE TRASPORTE	45,057,131.15
VEHÍCULOS Y ARMAMENTO	3,876,797.42
EQUIPO DE TRABAJO	5,054,642.18
MUEBLES Y EQUIPO DE OFICINA	5,673,049.81
EQUIPO DE COMPUTO	6,576,354.43
EQUIPO DE COMUNICACIÓN	116,348.00
EQUIPAMIENTO DE UNIDADES	591,344.80
EQUIPOS DE RADIO	3,128,370.94
EQUIPO MEDICO	2,129,440.47
OTROS BIENES	14,155,745.6
TOTAL	86,359,224.8

Pasivo

Se presenta la relación de cuentas y documentos por pagar al 30 de Septiembre del 2022:

CONCEPTO	IMPORTE
SERVICIOS PERSONALES POR PAGAR A CORTO PLAZO	2,070,495.00
DEUDA CON PROVEEDORES	124,917,959.00
CONTRATISTAS POR OBRAS EN BIENES DE DOMINIO PÚBLICO	16,301,554.00
TOTAL	143,290,008



Asimismo, se informa de manera agrupada los recursos localizados en fondos de bienes de terceros en administración y/o en garantía a corto y largo plazo.

CONCEPTO	IMPORTE
RETENCIONES Y CONTRIBUCIONES POR PAGAR	1,410,265.00
OTRAS CUENTAS POR PAGAR	732,095.00
INTERESES, COMISIONES	1,936,206.00
TOTAL	4,078,566

CONCEPTO	IMPORTE
OTROS PASIVOS CIRCULANTES	-11,961.00
TOTAL	-11,961.00

TOTAL DE PASIVO SIN CONSIDERAR DEUDA PÚBLICA	147,356,615
---	--------------------



Con respecto a la información de la deuda pública, está se incluye en el informe de deuda pública en la nota 11 "Información sobre la Deuda y el Reporte Analítico de la Deuda" de las notas de Gestión Administrativa.

Municipio Juárez, N.L. Reporte Analítico de la deuda Del 1° de ENERO al 30 de Septiembre del 2022							
Institución Financiera	RPU SHCP		Monto Contratado	Saldo al trimestre anterior	Saldo al trimestre Actual	Amortizaciones al trimestre	Intereses al trimestre
	N°	Fecha					
BAJIO	234/2011	18/07/2011	86,733,554.00	25,813,576.00	0.00	25,813,576.00	521,189.59
BAJIO	P19-1012156	10/10/2012	19,826,073.00	7,552,790.29	0.00	7,552,790.29	153,656.17
INTERACCIONES	P19-10617039	03/05/2017	30,000,000.00	28,050,346.00	0.00	28,050,346.00	875,061.20
BANORTE		01/04/2019	60,000,000.00	59,041,655.00	0.00	59,041,655.00	1,264,761.84
BANOBRAS	P19-0822032	26/08/2022	182,631,213.99	182,631,213.99	182,631,213.99	0.00	0.00
TOTAL			379,190,840.99	120,458,367.29	182,631,213.99	120,458,367.29	2,814,668.8

Bajo protesta de decir verdad declaramos que los Estados Financieros y sus Notas son razonablemente correctos y responsabilidad del emisor


Lic. Francisco Héctor Treviño Cantu
Presidente Municipal


Lic. Everardo Benavides Villarreal
Secretario de Finanzas y Tesorero Municipal


LIC. Erenoldo González Rivera
Síndico Primero



II. Notas al Estado de Actividades

Ingresos de Gestión

Se presenta la información de manera agrupada de los rubros de impuestos, contribuciones de mejoras, derechos, productos, aprovechamientos, participaciones y aportaciones, transferencias, subsidios, otros ingresos y beneficios varios al 30 de Septiembre de 2022 considerando que su afectación contable y presupuestal del momento devengado y recaudado se cumple cuando se recibe el ingreso, con excepción de las aportaciones que se devengan de acuerdo a la calendarización o compromiso.

CONCEPTO	IMPORTE
IMPUESTOS SOBRE EL PATRIMONIO	179,989,579.00
ACCESORIOS DE IMPUESTOS	2,243,532.00
DERECHOS POR PRESTACIÓN DE SERVICIOS	10,211,502.00
ACCESORIOS DE DERECHOS	5,890,843.00
OTROS DERECHOS	30,278,890.00
PRODUCTOS DERIVADOS DEL USO Y APROVECHAMIENTO	100,694.00
MULTAS	18,678,546.00
OTROS APROVECHAMIENTOS	0.00
PARTICIPACIONES	495,721,615.00
APORTACIONES	701,396,671.00
OTROS INGRESOS Y BENEFICIOS VARIOS	4,051,515.00
TOTAL	1,448,563,391.00



Se informa de manera agrupada la desagregación de ingresos durante el Tercer Trimestre del 2022 por recaudación de los impuestos sobre el patrimonio, como se presentan a continuación:

CONCEPTO	IMPORTE
PREDIAL	75,044,037.40
REZAGO PREDIAL	34,573,031.95
MODERNIZACIÓN CATASTRAL	4,264,605.88
RECARGOS Y ACCESORIOS	2,234,651.46
PROGRAMA MODERNIZACION	1,482,668.02
IMPUESTO ISAI	70,350,328.05
T O T A L	187,949,322.76

Se presente de manera agrupada la desagregación de ingresos por participaciones acumulados durante el Tercer Trimestre de 2022:

CONCEPTO	IMPORTE
FONDO GENERAL DE PARTICIPACIONES	170,002,542.62
FONDO DE FOMENTO MUNICIPAL	28,621,594.07
FONDO DE FISCALIZACIÓN	9,441,193.15
IMPUESTO SOBRE AUTOMÓVILES NUEVOS (ISAN)	7,344,389.81
IMPUESTO ESPECIAL SOBRE LA PRODUCCIÓN Y LOS SERVICIOS (IEPS)	4,574,783.89
FONDO DE EXTRACCIÓN DE HIDROCARBUROS	0.00
DEVOLUCION ISR	2,666,598.78
DIVERSOS	9,566,258.24
DERECHOS DE ALCOHOLES	0.00
TOTAL, DE PARTICIPACIONES	232,217,360.56
TENENCIA	60,355.82
CONTROL VEHICULAR	1,312,363.83
TOTAL, DE PARTICIPACIONES ESTATALES	1,372,719.65
TOTAL, DE PARTICIPACIONES	233,590,080.21



Se informa de manera agrupada la desagregación de ingresos por aportaciones del Ramo 33 durante el Tercer trimestre de 2022:

CONCEPTO	IMPORTE
FONDO DE INFRAESTRUCTURA SOCIAL MUNICIPAL (RAMO 33)	43,140,800.70
FONDO DE FORTALECIMIENTO MUNICIPAL (RAMO 33)	270,919,501.48
TOTAL	314,060,302.18

Se informa las transferencias por subsidios y subvenciones federales y estatales recibidas acumuladas durante el Tercer trimestre de 2022, como se detalla a continuación:

CONCEPTO	IMPORTE
FONDOS DESCENTRALIZADOS	103,594,811.47
OTROS	3,476,404.45
PROVISIONES ECONOMICAS	256,000,000.00
FONDO DE SEGURIDAD PARA MPIO	29,393,077.45
FONDO DE DESARROLLO MUNICIPAL	8,060,009.90
FONDO ULTRACRECIMIENTO	17,525,729.00
FONDOS DESCENTRALIZADOS PARA FINES	19,681,560.00
FONDO DE PROYECTOS DE INFRAESTRUCTURA SOCIAL	215,212,729.20
TOTAL, DE SUBSIDIOS ESTATALES	652,944,321.47



Gastos y Otras Pérdidas

La integración de los gastos de funcionamiento, transferencias, jubilaciones, pensiones, convenios, subsidios, otras ayudas, otros gastos y pérdidas extraordinarias acumulados al 30 de Septiembre del 2022, se informan a continuación:

CONCEPTO	IMPORTE	PORCENTAJE
REMUNERACIONES AL PERSONAL DE CARÁCTER PERMANENTE	306,095,166.00	33.91%
REMUNERACIONES AL PERSONAL DE CARÁCTER TRANSITORIO	0.00	
REMUNERACIONES ADICIONALES Y ESPECIALES	11,360,969.00	1.26%
SEGURIDAD SOCIAL	0.00	
OTRAS PRESTACIONES SOCIALES Y ECONÓMICAS	27,461,049.00	3.06%
PAGO DE ESTÍMULOS A SERVIDORES PÚBLICOS	393,828.00	0.04%
IMPUESTOS SOBRE NOMINA	142,021.00	0.02%
MATERIALES DE ADMINISTRACIÓN, EMISIÓN DE DOCUMENTOS Y ARTÍCULOS	5,986,068.00	0.66%
ALIMENTOS Y UTENSILIOS	4,723,814.00	0.52%
MATERIALES Y ARTÍCULOS DE CONSTRUCCIÓN Y DE REPARACIÓN	4,234,581.00	0.47%
PRODUCTOS QUÍMICOS, FARMACÉUTICOS Y DE LABORATORIO	57,386.00	0.01%
COMBUSTIBLES, LUBRICANTES Y ADITIVOS	41,006,201.00	4.54%
VESTUARIO	5,546,574.00	0.61%
MATERIALES Y SUMINISTROS PARA SEGURIDAD	0.00	
HERRAMIENTAS	5,455,661.00	0.60%
SERVICIOS BÁSICOS	64,698,481.00	7.17%
SERVICIOS DE ARRENDAMIENTO	56,234,175.00	6.23%
SERVICIOS PROFESIONALES, CIENTÍFICOS Y TÉCNICOS Y OTROS SERVICIOS	2,412,197.00	0.27%
SERVICIOS FINANCIEROS, BANCARIOS Y COMERCIALES	7,816,133.00	0.87%

Continúa en la siguiente pagina


ADMINISTRACIÓN 2021-2024
Municipio de Juárez, N.L.

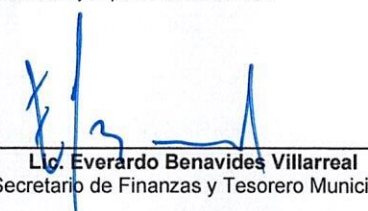



TESORERÍA MUNICIPAL

CONCEPTO	IMPORTE	PORCENTAJE
GASTOS DE FUNCIONAMIENTO...		
SERVICIOS DE INSTALACIÓN	291,760,963.00	32.32%
SERVICIOS DE COMUNICACIÓN SOCIAL Y PUBLICIDAD	10,751,383.00	1.19%
SERVICIO DE TRASLADO Y VIÁTICOS	832,661.00	0.09%
SERVICIOS OFICIALES	26,003,438.00	2.88%
OTROS SERVICIOS GENERALES	2,012,540.00	0.22%
TRANSFERENCIAS INTERNAS Y ASIGNACIONES		
TRANSFERENCIAS INTERNAS AL SECTOR PUBLICO	0.00	
APORTACIONES AL INSTITUTO DE LA JUVENTUD	0.00	
APORTACIONES AL INSTITUTO DE LA MUJER	0.00	
APORTACIONES AL IMPLANC	0.00	
AYUDAS SOCIALES	16,729,026.00	1.85%
BECAS	0.00	
AYUDAS SOCIALES A INSTITUCIONES	0.00	
JUBILACIONES	0.00	
OTRAS PENSIONES Y JUBILACIONES	0.00	
PARTICIPACIONES Y APORTACIONES		
CONVENIOS DE DESCENTRALIZACIÓN Y OTROS	0.00	
INTERESES, COMISIONES Y OTROS GASTOS		
INTERESES DE LA DEUDA PUBLICA INTERNA	10,883,618.00	1.21%
OTROS GASTOS Y PERDIDAS		
DEPRECIACION DE BIENES MUEBLES	0.00	
AMORTIZACION DE ACTIVOS INTANGIBLES	0.00	
DISMINUCIÓN DE BIENES POR PERDIDA U OBSOLECENCIA Y DETERIORO	0.00	
GASTOS DE EJERCICIOS ANTERIORES	0.00	
CONSTRUCCIÓN EN BIENES NO CAPITALIZABLES	0.00	
TOTAL	902,597,933	100%

Bajo protesta de decir verdad declaramos que los Estados Financieros y sus Notas son razonablemente correctos y responsabilidad del emisor


Lic. Francisco Hector Treviño Cantu
Presidente Municipal


Lic. Everardo Benavides Villarreal
Secretario de Finanzas y Tesorero Municipal


LIC. Erenoldo González Rivera
Síndico Primero



b. NOTAS DE MEMORIA (CUENTAS DE ORDEN)

Las cuentas de orden se utilizan para registrar movimientos de valores que no afecten o modifiquen el balance del ente contable, sin embargo, su incorporación en libros es necesaria con fines de recordatorio contable, de control y en general sobre los aspectos administrativos, o bien, para consignar sus derechos o responsabilidades contingentes que puedan, o no, presentarse en el futuro.

Cuentas de Orden Contables y Presupuestarias

Los saldos de las Cuentas de Orden Contables y Presupuestarias al cierre del mes de Septiembre de 2022, se muestran como sigue:

• **Contables**

Actualmente no se están manejando cuentas de orden contables

• **Presupuestarias**

Cuentas de ingresos

LEY DE INGRESOS MONTO	
LEY DE INGRESOS ESTIMADA	1,024,759,551.17
LEY DE INGRESOS POR EJECUTAR	440,134,389.64
LEY DE INGRESOS MODIFICADA	
LEY DE INGRESOS DEVENGADA	1,464,893,940.81
LEY DE INGRESOS RECAUDADA	1,464,893,940.81

ADMINISTRACIÓN 2021-2024
Municipio de Juárez, N.L.



TESORERÍA MUNICIPAL

Cuentas de Egresos

LEY DE EGRESOS	MONTO
PRESUPUESTO DE EGRESOS APROBADO	1,024,759,551.05
PRESUPUESTO DE EGRESOS POR EJERCER	
PRESUPUESTO MODIFICADO	
PRESUPUESTO DE EGRESOS COMPROMETIDO	1,331,021,917.25
PRESUPUESTO DE EGRESOS DEVENGADO	1,331,021,917.25
PRESUPUESTO DE EGRESOS EJERCIDO	1,308,218,795.18
PRESUPUESTO DE EGRESOS PAGADO	1,308,218,795.18

ADMINISTRACIÓN 2021-2024
Municipio de Juárez, N.L.



TESORERÍA MUNICIPAL

II. INFORMACION PRESUPUESTARIA DE ACUERDO A LA NORMA EMITIDA POR EL CONSEJO NACIONAL DE ARMONIZACION CONTABLE(CONAC)



OR 01 09 001

Municipio de Juárez, N.L.

Estado Analítico de Ingresos por Rubro de Ingresos

Informe Acumulado al 30 de Septiembre del 2022

Elaborado el 25 de Octubre del 2022



E G R E S O S

Concepto	E G R E S O S					Diferencia 6=(5-1)
	Estimado 1	Ampl./Reducc. 2	Modificado 3=(1+2)	Devengado 4	Recaudado 5	
TOTAL INGRESOS PRESUPUESTARIOS	1,024,759,551.17		1,024,759,551.17	1,464,893,940.81	1,464,893,940.81	440,134,389.64
IMPUESTOS	215,153,388.29		215,153,388.29	196,526,090.37	196,526,090.37	-18,627,297.92
CUOTAS Y APORTACIONES DE SEGURIDAD SOCIAL						
CONTRIBUCIONES DE MEJORAS						
DERECHOS	57,654,810.62		57,654,810.62	45,960,271.36	45,960,271.36	-11,694,539.26
PRODUCTOS	77,257.47		77,257.47	406,903.02	406,903.02	329,645.55
PROVECHAMIENTOS	16,117,869.61		16,117,869.61	24,882,389.19	24,882,389.19	8,764,519.58
INGRESOS POR VENTAS DE BIENES Y SERVICIOS						
PARTICIPACIONES Y APORTACIONES	735,756,225.18		735,756,225.18	1,197,118,286.87	1,197,118,286.87	461,362,061.69
TRANSFERENCIAS, ASIGNACIONES, SUBSIDIOS Y OTRAS AYUDAS						
INGRESOS DERIVADOS DE FINANCIAMIENTOS						
TOTAL INGRESOS	1,024,759,551.17		1,024,759,551.17	1,464,893,940.81	1,464,893,940.81	

Ingresos excedentes ¹	440,134,389.64
----------------------------------	----------------

¹ Los ingresos excedentes se presentan para efectos de cumplimiento de la Ley General de Contabilidad Gubernamental



OR 01 09 001

Municipio de Juarez, N.L.

Estado Analítico de Ingresos por Fuente de Financiamiento

Informe Acumulado al 30 de Septiembre del 2022

Elaborado el 25 de Octubre del 2022



Concepto	EGRESOS					Diferencia 6=(5-1)
	Estimado 1	Ampl./Reducc. 2	Modificado 3=(1+2)	Devengado 4	Recaudado 5	
INGRESOS DEL GOBIERNO	1,024,759,551.17		1,024,759,551.17	1,464,893,940.81	1,464,893,940.81	440,134,389.64
IMPUESTOS	215,153,388.29		215,153,388.29	196,526,090.37	196,526,090.37	-18,627,297.92
INGRESOS PROPIOS	215,153,388.29		215,153,388.29	196,526,090.37	196,526,090.37	-18,627,297.92
CONTRIBUCIONES DE MEJORAS						
INGRESOS PROPIOS						
DERECHOS	57,654,810.62		57,654,810.62	45,960,271.36	45,960,271.36	-11,694,539.26
INGRESOS PROPIOS	57,654,810.62		57,654,810.62	45,960,271.36	45,960,271.36	-11,694,539.26
PRODUCTOS	77,257.47		77,257.47	406,903.02	406,903.02	329,645.55
INGRESOS PROPIOS	77,257.47		77,257.47	406,903.02	406,903.02	329,645.55
APROVECHAMIENTOS	16,117,869.61		16,117,869.61	24,882,389.19	24,882,389.19	8,764,519.58
INGRESOS PROPIOS	16,117,869.61		16,117,869.61	24,882,389.19	24,882,389.19	8,764,519.58
PARTICIPACIONES Y APORTACIONES	735,756,225.18		735,756,225.18	1,197,118,286.87	1,197,118,286.87	461,362,061.69
INGRESOS PROPIOS	735,756,225.18		735,756,225.18	1,197,118,286.87	1,197,118,286.87	461,362,061.69
INGRESOS DE ORGANISMOS Y EMPRESAS						
CUOTAS Y APORTACIONES DE SEGURIDAD SOCIAL						
INGRESOS PROPIOS						
INGRESOS POR VENTAS DE BIENES Y SERVICIOS						
INGRESOS PROPIOS						
TRANSFERENCIAS, ASIGNACIONES, SUBSIDIOS Y OTRAS						
INGRESOS PROPIOS						
INGRESOS DERIVADOS DE FINANCIAMIENTOS						
INGRESOS DERIVADOS DE FINANCIAMIENTOS						
INGRESOS PROPIOS						
TOTAL DE INGRESOS PRESUPUESTARIOS	1,024,759,551.17		1,024,759,551.17	1,464,893,940.81	1,464,893,940.81	440,134,389.64
T O T A L I N G R E S O	1,024,759,551.17		1,024,759,551.17	1,464,893,940.81	1,464,893,940.81	

¹ Los ingresos excedentes se presentan para efectos de cumplimiento de la Ley General de Contabilidad Gubernamental

Ingresos excedentes ¹	440,134,389.64
----------------------------------	----------------



Municipio de Juarez, N.L.

Estado Analítico del Ejercicio del Presupuesto de Egresos



Clasificación por Objeto del Gasto

Informe Acumulado al 30 de Septiembre del 2022

Elaborado el 25 de Octubre del 2022

NOR 01 09 002

Concepto	EGRESOS					Sub-Ejercicio 8=(3-4)
	Aprobado 1	Ampl./Reducc. 2	Modificado 3 = (1 + 2)	Devengado 4	Pagado 5	
TOTAL GENERAL	1,024,759,551.05		1,024,759,551.05	1,324,931,430.02	1,302,144,293.18	-300,171,878.97
1000 SERVICIOS PERSONALES	479,542,620.15		479,542,620.15	345,453,033.87	343,407,162.27	134,089,586.28
1100 REMUNERACIONES AL PERSONAL DE CARACTER PERMANENTE	374,601,116.22		374,601,116.22	306,095,166.18	306,090,516.94	68,505,950.04
1200 REMUNERACIONES AL PERSONAL DE CARACTER TRANSITORIO						
1300 REMUNERACIONES ADICIONALES Y ESPECIALES	75,020,833.24		75,020,833.24	11,360,969.31	11,340,655.81	63,659,863.93
1400 SEGURIDAD SOCIAL						
1500 OTRAS PRESTACIONES SOCIALES Y ECONOMICAS	29,671,931.48		29,671,931.48	27,461,049.38	25,443,968.52	2,210,882.10
1600 PREVISIONES						
1700 PAGO DE ESTIMULOS A SERVIDORES PUBLICOS				393,828.00	390,000.00	-393,828.00
1800 IMPUESTOS SOBRE NOMINAS Y OTROS QUE SE DERIVEN DE UNA RELACION LABORAL	248,739.21		248,739.21	142,021.00	142,021.00	106,718.21
2000 MATERIALES Y SUMINISTROS	68,894,109.31		68,894,109.31	67,010,287.45	52,926,898.76	1,883,821.86
2100 MATERIALES DE ADMINISTRACIÓN, EMISIÓN DE DOCUMENTOS Y ARTÍCULOS	7,288,663.69		7,288,663.69	5,986,068.20	4,534,925.64	1,302,595.49
2200 ALIMENTOS Y UTENSILIOS	7,085,570.21		7,085,570.21	4,723,814.65	4,345,813.24	2,361,755.56
2300 MATERIAS PRIMAS Y MATERIALES DE PRODUCCION Y COMERCIALIZACION						
2400 MATERIALES Y ARTICULOS DE CONSTRUCCION Y DE REPARACION	5,453,319.22		5,453,319.22	4,234,581.26	3,940,567.17	1,218,737.96
2500 PRODUCTOS QUIMICOS, FARMACEUTICOS Y DE LABORATORIO	76,537.40		76,537.40	57,386.21	51,586.21	19,151.19
2600 COMBUSTIBLES, LUBRICANTES Y ADITIVOS	40,727,705.38		40,727,705.38	41,006,201.20	29,128,934.71	-278,495.82
2700 VESTUARIO, BLANCOS, PRENDAS DE PROTECCION Y ARTICULOS DEPORTIVOS	513,976.86		513,976.86	5,546,574.23	5,461,403.32	-5,032,597.37
2800 MATERIALES Y SUMINISTROS PARA SEGURIDAD						
2900 HERRAMIENTAS, REFACCIONES Y ACCESORIOS MENORES	7,748,336.55		7,748,336.55	5,455,661.70	5,463,668.47	2,292,674.85
3000 SERVICIOS GENERALES	294,720,874.23		294,720,874.23	462,521,976.06	457,588,768.41	-167,801,101.83
3100 SERVICIOS BASICOS	84,786,013.12		84,786,013.12	64,698,481.82	69,968,381.36	20,087,531.30
3200 SERVICIOS DE ARRENDAMIENTO	10,587,213.44		10,587,213.44	56,234,175.00	52,837,300.34	-45,646,961.56
3300 SERVICIOS PROFESIONALES, CIENTÍFICOS, TÉCNICOS Y OTROS SERVICIOS	3,212,549.98		3,212,549.98	2,412,197.38	2,150,077.77	800,352.60
3400 SERVICIOS FINANCIEROS, BANCARIOS Y COMERCIALES	13,480,504.67		13,480,504.67	7,816,133.61	6,271,483.47	5,664,371.06
3500 SERVICIOS DE INSTALACION, REPARACION, MANTENIMIENTO Y CONSERVACION	152,572,605.83		152,572,605.83	291,760,963.10	289,327,549.82	-139,188,357.27
3600 SERVICIOS DE COMUNICACIÓN SOCIAL Y PUBLICIDAD	12,278,253.36		12,278,253.36	10,751,383.68	6,553,932.47	1,526,869.68
3700 SERVICIOS DE TRASLADO Y VIÁTICOS	729,243.83		729,243.83	832,661.98	874,234.98	-103,418.15
3800 SERVICIOS OFICIALES	5,803,123.64		5,803,123.64	26,003,438.69	25,593,267.40	-20,200,315.05
3900 OTROS SERVICIOS GENERALES	11,271,366.36		11,271,366.36	2,012,540.80	4,012,540.80	9,258,825.56
4000 TRANSFERENCIAS, ASIGNACIONES, SUBSIDIOS Y OTRAS AYUDAS	13,306,986.89		13,306,986.89	16,729,026.72	14,488,144.56	-3,422,039.83



Municipio de Juarez, N.L.

Estado Analítico del Ejercicio del Presupuesto de Egresos



Clasificación por Objeto del Gasto

Informe Acumulado al 30 de Septiembre del 2022

Elaborado el 25 de Octubre del 2022

NOR 01 09 002

Concepto	E G R E S O S					Sub-Ejercicio 8=(3-4)
	Aprobado 1	Ampl./Reducc. 2	Modificado 3 = (1 + 2)	Devengado 4	Pagado 5	
4100 TRANSFERENCIAS INTERNAS Y ASIGNACIONES AL SECTOR PÚBLICO						
4300 SUBSIDIOS Y SUBVENCIONES						
4400 AYUDAS SOCIALES	13,306,986.89		13,306,986.89	16,729,026.72	14,488,144.56	-3,422,039.83
4500 PENSIONES Y JUBILACIONES						
4600 TRANSFERENCIAS A FIDEICOMISOS, MANDATOS Y OTROS ANALOGOS						
4700 TRANSFERENCIAS A LA SEGURIDAD SOCIAL						
4800 DONATIVOS						
4900 TRANSFERENCIAS AL EXTERIOR						
5000 BIENES MUEBLES, INMUEBLES E INTANGIBLES	18,338,763.19		18,338,763.19	15,370,040.46	15,100,160.34	2,968,722.73
5100 MOBILIARIO Y EQUIPO DE ADMINISTRACIÓN	5,628,446.16		5,628,446.16	1,585,686.20	1,315,806.08	4,042,759.96
5200 MOBILIARIO Y EQUIPO EDUCACIONAL Y RECREATIVO						
5300 EQUIPO E INSTRUMENTAL MEDICO Y DE LABORATORIO						
5400 VEHICULOS Y EQUIPO DE TRANSPORTE	10,800,000.00		10,800,000.00	11,777,685.16	11,777,685.16	-977,685.16
5500 EQUIPO DE DEFENSA Y SEGURIDAD				11,344.80	11,344.80	-11,344.80
5600 MAQUINARIA, OTROS EQUIPOS Y HERRAMIENTAS	1,124,372.37		1,124,372.37	1,982,390.00	1,982,390.00	-858,017.63
5700 ACTIVOS BIOLÓGICOS						
5800 BIENES INMUEBLES						
5900 ACTIVOS INTANGIBLES	785,944.66		785,944.66	12,934.30	12,934.30	773,010.36
6000 INVERSION PÚBLICA	73,645,045.91		73,645,045.91	353,047,521.24	353,833,614.62	-279,402,475.33
6100 OBRA PÚBLICA EN BIENES DE DOMINIO PÚBLICO	73,645,045.91		73,645,045.91	353,047,521.24	353,833,614.62	-279,402,475.33
6200 OBRA PÚBLICA EN BIENES PROPIOS						
7000 INVERSIONES FINANCIERAS Y OTRAS PROVISIONES						
7200 ACCIONES Y PARTICIPACIONES DE CAPITAL						
7300 COMPRA DE TITULOS Y VALORES						
7400 CONCESION DE PRÉSTAMOS						
7500 INVERSIONES EN FIDEICOMISOS, MANDATOS Y OTROS ANALOGOS						
7900 PROVISIONES PARA CONTINGENCIAS Y OTRAS EROGACIONES ESPECIALES						
8000 PARTICIPACIONES Y APORTACIONES						
8100 PARTICIPACIONES						
8300 APORTACIONES						
8500 CONVENIOS						
9000 DEUDA PÚBLICA	76,311,151.37		76,311,151.37	64,799,544.22	64,799,544.22	11,511,607.15
9100 AMORTIZACION DE LA DEUDA PÚBLICA	66,000,000.00		66,000,000.00	53,915,925.72	53,915,925.72	12,084,074.28
9200 INTERESES DE LA DEUDA PÚBLICA	10,311,151.37		10,311,151.37	10,883,618.50	10,883,618.50	-572,467.13
9300 COMISIONES DE LA DEUDA PÚBLICA						



Municipio de Juárez, N.L.

Estado Analítico del Ejercicio del Presupuesto de Egresos



Clasificación por Objeto del Gasto

Informe Acumulado al 30 de Septiembre del 2022

Elaborado el 25 de Octubre del 2022

NOR 01 09 002

Concepto	EGRESOS					Sub-Ejercicio 8=(3-4)
	Aprobado 1	Ampl./Reducc. 2	Modificado 3 = (1 + 2)	Devengado 4	Pagado 5	
9400 GASTOS DE LA DEUDA PÚBLICA						
9500 COSTO POR COBERTURAS						
9600 APOYOS FINANCIEROS						
9900 ADEUDOS DE EJERCICIOS FISCALES ANTERIORES (ADEFAS)						



Municipio de Juarez, N.L.

Estado Analítico del Ejercicio del Presupuesto de Egresos



Clasificación por Tipo de Gasto

Informe Acumulado al 30 de Septiembre del 2022

Elaborado el 25 de Octubre del 2022

NOR 01 09 002

Concepto	EGRESOS					Sub-Ejercicio 8=(3-4)
	Aprobado 1	Ampl./Reducc. 2	Modificado 3=(1+2)	Devengado 4	Pagado 5	
TOTAL GENERAL	1,024,759,551.05		1,024,759,551.05	1,324,931,430.02	1,302,144,293.18	-300,171,878.97
1 GASTO CORRIENTE	856,464,590.58		856,464,590.58	891,714,324.10	868,410,974.00	-35,249,733.52
2 GASTO DE CAPITAL	91,983,809.10		91,983,809.10	368,417,561.70	368,933,774.96	-276,433,752.60
3 AMORTIZACION DE LA DEUDA Y DISMINUCIÓN DE PASIVOS	76,311,151.37		76,311,151.37	64,799,544.22	64,799,544.22	11,511,607.15



Municipio de Juarez, N.L.

Estado Analítico del Ejercicio del Presupuesto de Egresos



Clasificación Administrativa

Informe Acumulado al 30 de Septiembre del 2022

Elaborado el 25 de Octubre del 2022

NOR 01 09 002

Concepto	EGRESOS					Sub-Ejercicio 8=(3-4)
	Aprobado 1	Ampl./Reducc. 2	Modificado 3=(1+2)	Devengado 4	Pagado 5	
TOTAL GENERAL	1,024,759,551.05		1,024,759,551.05	1,324,931,430.02	1,302,144,293.18	-300,171,878.97
.NULL.	173,951,201.76		173,951,201.76	279,588,303.88	278,732,177.35	-105,637,102.12
0100 PRESIDENTE MUNICIPAL	78,097,362.04		78,097,362.04	63,081,406.88	58,845,691.38	15,015,955.16
0200 SECRETARIA DEL AYUNTAMIENTO	32,278,229.90		32,278,229.90	22,939,755.98	22,729,947.66	9,338,473.92
0300 SRIA DE FINANZAS Y TESORERIA MUNICIPAL	68,022,790.79		68,022,790.79	35,922,236.98	33,851,863.60	32,100,553.81
0400 SECRETARIA DE DESARROLLO SUSTENTABLE				51.00	51.00	-51.00
0402 DIRECCION DE OBRAS PUBLICAS	5,200.00		5,200.00			5,200.00
0500 SECRETARIA DE SERVICIOS PUBLICOS	200,310,121.87		200,310,121.87	352,324,099.20	348,615,628.19	-152,013,977.33
0600 SECRETARIA DE DESARROLLO SOCIAL	40,603,029.47		40,603,029.47	33,136,902.27	32,622,109.64	7,466,127.20
0700 CONTRALORIA MUNICIPAL	4,076,078.40		4,076,078.40	2,722,806.23	2,703,111.28	1,353,272.17
0800 SRIA. DE SEG. PUB. VIAL Y TRAN	272,904,287.69		272,904,287.69	234,308,127.04	239,180,862.06	38,596,160.65
0900 SECRETARIA DE ADMINISTRACION Y DESARROLLO ECONOMICO	30,719,045.25		30,719,045.25	15,266,726.63	15,266,726.63	15,452,318.62
1000 SECRETARIA DE EDUCACION Y DEPORTE	799,964.48		799,964.48	3,026,798.02	2,596,481.01	-2,226,833.54
1100 DIRECCION GENERAL DEL DIF	5,647,514.60		5,647,514.60	3,981,387.71	3,981,387.71	1,666,126.89
1300 SECRETARIA EJECUTIVA DE LA PRES. MPAL	61,428,764.60		61,428,764.60	79,145,353.74	64,966,356.33	-17,716,589.14
1400 SECRETARIA DE SALUD	21,891,478.19		21,891,478.19	14,014,510.93	13,179,320.09	7,876,967.26
1500 SECRETARIA DE OBRAS PUBLICAS	13,621,775.61		13,621,775.61	170,160,717.33	170,146,797.33	-156,538,941.72
1600 SECRETARIA DE DESARROLLO ECONOMICO	10,673,505.97		10,673,505.97	7,076,982.53	6,679,626.09	3,596,523.44
1700 SECRETARIA DE DESARROLLO URBANO	5,565,622.04		5,565,622.04	4,555,193.16	4,525,033.16	1,010,428.88
1800 SRIA. TURISMO	4,825.71		4,825.71			4,825.71
1900 SECRETARIA DE PLANEACION Y SEGUIMIENTO AL PLAN MPAL	4,158,752.68		4,158,752.68	3,680,070.51	3,521,122.67	478,682.17



Municipio de Juarez, N.L.

Estado Analítico del Ejercicio del Presupuesto de Egresos



Clasificación Funcional (Finalidad y Función)

Informe Acumulado al 30 de Septiembre del 2022

Elaborado el 25 de Octubre del 2022

NOR 01 09 002

Concepto	EGRESOS					Sub-Ejercicio 8=(3-4)
	Aprobado 1	Ampl./Reducc. 2	Modificado 3 = (1 + 2)	Devengado 4	Pagado 5	
TOTAL GENERAL	1,024,759,551.05		1,024,759,551.05	1,324,931,430.02	1,302,144,293.18	-300,171,878.97
01 GOBIERNO	554,401,433.09		554,401,433.09	447,570,093.17	431,186,815.05	106,831,339.92
0101 LEGISLACIÓN	15,077,124.99		15,077,124.99	9,870,741.29	9,692,077.13	5,206,383.70
0102 JUSTICIA						
0103 COORDINACIÓN DE LA POLÍTICA DE GOBIERNO	81,499,328.22		81,499,328.22	78,377,519.88	66,176,385.39	3,121,808.34
0104 RELACIONES EXTERIORES						
0105 ASUNTOS FINANCIEROS Y HACENDARIOS	129,304,871.10		129,304,871.10	87,866,179.19	84,089,700.10	41,438,691.91
0106 SEGURIDAD NACIONAL						
0107 ASUNTOS DE ORDEN PÚBLICO Y DE SEGURIDAD INTERIOR	277,975,439.77		277,975,439.77	234,685,959.15	238,959,971.77	43,289,480.62
0108 OTROS SERVICIOS GENERALES	50,544,669.01		50,544,669.01	36,769,693.66	32,268,680.66	13,774,975.35
02 DESARROLLO SOCIAL	467,379,615.43		467,379,615.43	877,136,117.12	870,732,258.40	-409,756,501.69
0201 PROTECCION AMBIENTAL	27,166,786.90		27,166,786.90	16,511,831.45	16,500,231.45	10,654,955.45
0202 VIVIENDA Y SERVICIOS A LA COMUNIDAD	286,508,130.87		286,508,130.87	720,108,537.57	716,335,452.82	-433,600,406.70
0203 SALUD	12,025,820.74		12,025,820.74	10,746,513.08	9,905,522.24	1,279,307.66
0204 RECREACIÓN, CULTURA Y OTRAS MANIFESTACIONES SOCIALES	6,132,286.30		6,132,286.30	4,299,548.31	4,214,062.38	1,832,737.99
0205 EDUCACIÓN	3,218,233.11		3,218,233.11	5,198,385.05	4,777,593.44	-1,980,151.94
0206 PROTECCIÓN SOCIAL	59,189,394.89		59,189,394.89	61,297,046.62	60,046,496.14	-2,107,651.73
0207 OTROS ASUNTOS SOCIALES	73,138,962.62		73,138,962.62	58,974,255.04	58,952,899.93	14,164,707.58
03 DESARROLLO ECONOMICO	2,978,502.53		2,978,502.53	225,219.73	225,219.73	2,753,282.80
0301 ASUNTOS ECONÓMICOS, COMERCIALES Y LABORALES EN GENERAL						
0302 AGROPECUARIA, SILVICULTURA, PESCA Y CAZA						
0303 COMBUSTIBLES Y ENERGÍA						
0304 MINERÍA, MANUFACTURAS Y CONSTRUCCIÓN						
0305 TRANSPORTE						
0306 COMUNICACIONES						
0307 TURISMO						
0308 CIENCIA, TECNOLOGÍA E INNOVACIÓN						
0309 OTRAS INDUSTRIAS Y OTROS ASUNTOS ECONÓMICOS	2,978,502.53		2,978,502.53	225,219.73	225,219.73	2,753,282.80
04 OTRAS NO CLASIFICADAS EN FUNCIONES ANTERIORES						
0401 TRANSACCIONES DE LA DEUDA PÚBLICA / COSTO FINANCIERO DE LA DEUDA						
0402 TRANSFERENCIAS, PARTICIPACIONES Y APORTACIONES ENTRE DIFERENTES NIVELE						
0403 SANEAMIENTO DEL SISTEMA FINANCIERO						
0404 ADEUDOS DE EJERCICIOS FISCALES ANTERIORES						

ADMINISTRACIÓN 2021-2024
Municipio de Juárez, N.L.



TESORERÍA MUNICIPAL

III. ANEXOS

ADMINISTRACIÓN 2021-2024
Municipio de Juárez, N.L.



TESORERÍA MUNICIPAL

Relación de cuentas Bancarias Específicas

Institución Bancaria	Cuenta	Nombre
BANORTE	1177499093	FORTALECIMIENTO MUNICIPAL 2022
BANORTE	1177503262	INFRAESTRUCTURA MUNICIPAL 2022



Formato de Información de Obligaciones pagadas o garantizadas con fondos federales

Artículo 78 de la Ley General de Contabilidad Gubernamental.-“Las entidades federativas y los municipios observando lo establecido en el artículo 56 de esta Ley publicarán e incluirán en los informes trimestrales a que se refieren los artículos 48 de la Ley de Coordinación Fiscal y 46 y 47 de esta Ley, la información relativa a las características de las obligaciones a que se refieren los artículos 37,47 fracción II, y 50 de la Ley de Coordinación fiscal.

Municipio de Juárez, N.L.									
Formato de Información de obligaciones pagadas garantizadas con fondos federales									
Al Tercer trimestre del 2022									
Institucion bancaria	Monto Contratado	Fecha contratacion	Clave registro SCHP	Clave de registro local	Saldo al 30 de septiembre 2022	Plazo remanente	Fecha de vencimiento	% afectado de Participaciones	Tasa de interés TIEE +sobretasa
Binter	30,000,000.00	09/12/2016	P19-0617039	1017	0.00	113	28/11/2031	6%	2.85%
Bajio	19,826,073.00	04/09/2012	P19-1012156	3312	0.00	64	03/10/2027	8%	2.60%
Bajio	86,733,554.00	31/05/2011	234/211	1011	0.00	50	03/08/2026	32%	2.60%
Banorte	60,000,000.00	11/12/2018	P19-0319007	3718	0.00	246	04/12/2043	12%	2.25%
BANOBRAS	182,631,213.99	26/08/2022	P19-0822032		182,631,213.99	177	26/06/2037	34.96%	0.67%



Con fundamento en los artículos 9, fracciones I, IX, 14 Y 76 de la Ley de Contabilidad Gubernamental y cuarto Transitorio del decreto por el que se reforma y adiciona la ley general de Contabilidad Gubernamental, para transparentar y armonizar la información financiera relativa a la aplicación de recursos públicos en los distintos ordenes de gobierno publicado en el Diario Oficial de la Federación el 12 de noviembre del 2012 se estableció la norma para establecer la estructura de información del formato de aplicación de recursos del Fondo de Aportaciones para el Fortalecimiento de los Municipios y otras demarcaciones territoriales del Distrito Federal (FORTAMUN) y para el Municipio de Juárez en lo siguiente:

Municipio de Juárez, N.L.	
Formato de Información de aplicación de Recursos FORTAMUN 2022	
Al Tercer trimestre 2022	
Destino de las Aportaciones	Monto Pagado
1000 Servicios Personales	106,032,089.77
2000 Materiales y Suministros	15,920,296.97
3000 Servicios Generales	79,582,390.92
6000 Inversión Pública	27,683,629.74
9000 Deuda Pública	14,374,018.28



El consejo Nacional de Armonización Contable con fundamento en los artículos 6,7 y 9 de la Ley General de Contabilidad Gubernamental, aprobó los Lineamientos de la información pública financiera para el Fondo de Aportaciones de Aportaciones para la Infraestructura Social con el objeto de establecer los lineamientos de información pública financiera para el Fondo de Aportaciones para la Infraestructura Social a que se refieren los incisos a) y c) de la fracción II del apartado B del artículo 33 de la Ley de Coordinación Fiscal.

Municipio de Juárez, N.L. Información de FISM Al Tercer Trimestre 2022	
Obra a Realizar	Monto Pagado
LP-RP-2022-01, CONSTRUCCION DE PLUVIAL Y RECTIFICACION DE CAUCE EN CARRETERA REYNOSA ENTRE CARRETERA SAN ROQUE Y CALLE RIO SAN JUAN COL. VALLE DEL VIRREY EN EL MUNICIPIO DE JUAREZ	27,873,063.30
R33-2022-22 REMODELACION DE EDIFIO PARA GUARDERIA CALLE ANZURES CRUZ CON CALLE LONDRES COL. ANZURES	616,949.09
R33-2022-12, TRABAJOS DE CONSTRUCCION DE RED DE AGUA POTABLE EN ESCUELA PRIMARIA PRESIDENTE BENEMERITO Y JARDI DE NIÑOS BERNABE GONZALEZ HIDALGO COL. HDA SAN ROQUE	790,088.00
Arrendamiento de Vehículos	940,008.32
R33-2022-15 CONSTRUCCION Y REHABILITACION DE PLAZAS EN PUNTOS A CALLE ZIRANDARO ENTRE PROLONGACION PABLO LIVAS Y CALLE TOLTECA PUNTO B CALLE AZTECA ENTRE YAQUI Y CALLE ZAPOTECAS COL. ZIRANDARO	2,465,923.55
R33-2022-11 REMODELACION DE EDIFICIO PARA GUARDERIA, CALLE ANZURES CRUZ CON CALLE LONDRES COL. ANZURES	1,717,448.26
LP-R33-2022-17 CONSTRUCCION Y MANTENIMIENTO DE VIALIDADES	1,391,170.86
R33-2022-18 REHABILITACION DE RED DE AGUA POTABLE EN AV ACUEDUCTO LADO NORTE CALLLE PRINCIPALES DE LA COL. RANCHO VIEJO A CALLE JESUS GARCIA COL HEREO DE NACOZARI COL EX HACIENDA RANCHO VIEJO	298,519.21
R33-2022-16 CONSTRUCCION DE PAVIMENTO ASFALTICO TRAMO A CALLE JOAQUIN FERNANDEZ DE LIZARDI ENTRE LOMAS DE GUAYANA Y SOR JUANA INES DE LA CRUZ TRAMO B CALLE PRIVADA JUSTO SIERRA COL. AMPLIACION RANCHO VIEJO	487,574.17

ADMINISTRACIÓN 2021-2024
Municipio de Juárez, N.L.



TESORERÍA MUNICIPAL

FORMATOS DE LA LEY DISCIPLINA FINANCIERA



Municipio de Juárez, N.L.

Estado de Situación Financiera Detallado - LDF

Informe Acumulado al 30 de Septiembre del 2022 y al 31 de Diciembre del 2021
(Pesos)

Concepto (c)	2022 (D)	Al 31 de Dic. del 2021 (E)	Concepto (c)	2022 (D)	Al 31 de Dic. del 2021 (E)
ACTIVO			PASIVO		
<u>II. Activo Circulante</u>			<u>IIA. Pasivo Circulante</u>		
Efectivo y Equivalentes (a=a1+a2+a3+a4+a5+a6+a7)	163,351,295.44	145,715,109.09	a. Cuentas Por Pagar a Corto Plazo	147,368,576.36	283,680,882.19
) Efectivo	282,000.00	277,000.00	a1) Servicios Personales Por Pagar a Corto Plazo	2,070,495.23	2,023,047.52
a2) Bancos/Tesorería	163,069,295.44	145,438,109.09	a2) Proveedores Por Pagar a Corto Plazo	124,917,959.54	165,368,213.93
) Bancos/Dependencias y Otros			a3) Contratistas Por Obras Públicas Por Pagar a Corto	16,301,554.44	32,527,239.81
) Inversiones Temporales (hasta 3 Meses)			a4) Participaciones y Aportaciones Por Pagar a Corto p		
a5) Fondos Con Afectación Específica			a5) Transferencias Otorgadas Por Pagar a Corto Plazo		
) Depósitos De Fondos De Terceros En Garantía Y/o a			a6) Intereses, Comisiones y Otros Gastos De La Deuda p	1,936,206.01	1,936,206.01
) Otros Efectivos y Equivalentes			a7) Retenciones y Contribuciones Por Pagar a Corto Pla	1,410,265.17	80,078,101.48
h. Derechos a Recibir Efectivo o Equivalentes	1,476,678.01	36,228,640.85	a8) Devoluciones De La Ley De Ingresos Por Pagar a Cor		
) Inversiones Financieras De Corto Plazo			a9) Otras Cuentas Por Pagar a Corto Plazo	732,095.97	1,748,073.44
b2) Cuentas Por Cobrar a Corto Plazo		30,693,013.12	b. Documentos Por Pagar a Corto Plazo (b=b1+b2+b3)		
b3) Deudores Diversos Por Cobrar a Corto Plazo	1,476,678.01	5,535,627.73	b1) Documentos Comerciales Por Pagar a Corto Plazo		
) Ingresos Por Recuperar a Corto Plazo			b2) Documentos Con Contratistas Por Obras Públicas Por		
b6) Deudores Por Anticipos De La Tesorería a Corto Pla			b3) Otros Documentos Por Pagar a Corto Plazo		
b6) Préstamos Otorgados a Corto Plazo			c. Porción a Corto Plazo De La Deuda Pública a Largo (c=c1+c2+c3)	558,708.85	47,965,927.87
) Otros Derechos a Recibir Efectivo o Equivalentes a			c1) Porción a Corto Plazo De La Deuda Pública Interna	-2,000.00	
c. Derechos a Recibir Bienes o Servicios (c=c1+c2+c3+c4+c5)			c2) Porción a Corto Plazo De La Deuda Pública Externa	560,708.85	47,965,927.87
) Anticipo a Proveedores Por Adquisición De Bienes y			c3) Porción a Corto Plazo De Arrendamiento Financiero		
) Anticipo a Proveedores Por Adquisición De Bienes i			d. Títulos y Valores a Corto Plazo (d=d1+d2)		
) Anticipo a Proveedores Por Adquisición De Bienes i			d1) Títulos y Valores De La Deuda Pública Interna a Co		
) Anticipo a Contratistas Por Obras Públicas a Corto			d2) Títulos y Valores De La Deuda Pública Externa a Co		
) Otros Derechos a Recibir Bienes o Servicios a Cort			e. Pasivos Diferidos a Corto Plazo (e=e1+e2+e3)		
d. Inventarios (d=d1+d2+d3+d4+d5)			e1) Ingresos Cobrados Por Adelantado a Corto Plazo		
) Inventario De Mercancías Para Venta			e2) Intereses Cobrados Por Adelantado a Corto Plazo		
) Inventario De Mercancías Terminadas			e3) Otros Pasivos Diferidos a Corto Plazo		
) Inventario De Mercancías En Proceso De Elaboración					



Municipio de Juárez, N.L.

Estado de Situación Financiera Detallado - LDF

Informe Acumulado al 30 de Septiembre del 2022 y al 31 de Diciembre del 2021
(Pesos)

Concepto (c)	2022 (D)	Al 31 de Dic. del 2021 (E)	Concepto (c)	2022 (D)	Al 31 de Dic. del 2021 (E)
4) Inventario De Materias Primas, Materiales y Sumini			f. Fondos y Bienes De Terceros En Garantía Y/o Admini		
Bienes En Tránsito			f1) Fondos En Garantía a Corto Plazo		
e. Almacenes (e=e1)			f2) Fondos En Administración a Corto Plazo		
Almacén De Materiales y Suministros De Consumo			f3) Fondos Contingentes a Corto Plazo		
f. Estimación Por Pérdida o Deterioro De Activos Circ (f=f1+f2)			f4) Fondos De Fideicomisos, Mandatos y Contratos Análo		
Estimaciones Para Cuentas Incobrables Por Derechos			f5) Otros Fondos De Terceros En Garantía Y/o Administr		
Estimación Por Deterioro De Inventarios			f6) Valores y Bienes En Garantía a Corto Plazo		
g. Otros Activos Circulantes (g=g1+g2+g3)	5,359,527.40	5,436,868.66	g. Provisiones a Corto Plazo (g=g1+g2+g3)		
Valores En Garantía	5,359,527.40	5,436,868.66	g1) Provisión Para Demandas y Juicios a Corto Plazo		
g2) Bienes En Garantía (excluye Depósitos De Fondos)			g2) Provisión Para Contingencias a Corto Plazo		
Bienes Derivados De Embargos, Decomisos, Asegurami			g3) Otras Provisiones a Corto Plazo		
TOTAL IA. Activo Circulante	170,187,500.85	187,380,618.60	h. Otros Pasivos a Corto Plazo (h=h1+h2+h3)	-11,961.88	-11,961.88
. Activo No Circulante			h1) Ingresos Por Clasificar		
a. Inversiones Financieras a Largo Plazo			h2) Recaudación Por Participar		
Derechos a Recibir Efectivo o Equivalentes a Largo			h3) Otros Pasivos Circulantes	-11,961.88	-11,961.88
c. Bienes Inmuebles, Infraestructura y Construcciones	931,981,310.89	576,699,536.58	TOTAL IIA. Pasivo Circulante	147,915,323.33	331,634,848.18
d. Bienes Muebles	86,359,224.89	71,057,895.68	IIB. Pasivo No Circulante		
Activos Intangibles	2,049,689.13	986,137.89	a. Cuentas Por Pagar a Largo Plazo		
Depreciación, Deterioro y Amortización Acumulada d	-6,044,577.08	-6,044,577.08	b. Documentos Por Pagar a Largo Plazo		
g. Activos Diferidos		19,171,076.09	c. Deuda Pública a Largo Plazo	174,682,022.42	124,970,357.43
Estimación Por Pérdida o Deterioro De Activos No c			d. Pasivos Diferidos a Largo Plazo		
Otros Activos No Circulantes			e. Fondos y Bienes De Terceros En Garantía Y/o Admini		3,994,569.46
TOTAL IB. Activo No Circulante	1,014,345,647.83	661,870,069.16	f. Provisiones a Largo Plazo		
Total ACTIVO	1,184,533,148.68	849,250,687.76	TOTAL IIB. Pasivo No Circulante	174,682,022.42	128,964,926.89



Municipio de Juárez, N.L.

Estado de Situación Financiera Detallado - LDF

Informe Acumulado al 30 de Septiembre del 2022 y al 31 de Diciembre del 2021
(Pesos)

Concepto (c)	2022 (D)	Al 31 de Dic. del 2021 (E)	Concepto (c)	2022 (D)	Al 31 de Dic. del 2021 (E)
			II TOTAL PASIVO	322,597,345.75	460,599,775.07
			<u>HACIENDA PÚBLICA/ PATRIMONIO</u>		
			<u>IIIA. Hacienda Pública/Patrimonio Contribuido</u>		
			a. Aportaciones		
			b. Donaciones De Capital		
			c. Actualización De La Hacienda Pública/Patrimonio		
			TOTAL IIIA. Hacienda Pública/Patrimonio Contribuido		
			<u>IIIB. Hacienda Pública /Patrimonio Generado</u>		
			a. Resultados Del Ejercicio (ahorro/ Desahorro)	545,965,448.79	116,822,323.04
			b. Resultados De Ejercicios Anteriores	387,636,202.68	1,269,759,389.32
			c. Revalúos		
			d. Reservas		
			e. Rectificaciones De Resultados De Ejercicios Anteri	-71,665,848.54	-997,930,799.67
			TOTAL IIIB. Hacienda Pública /Patrimonio Generado	861,935,802.93	388,650,912.69
			<u>IIIC. Exceso o Insuficiencia En La Actualización De La h</u>		
			a. Resultado Por Posición Monetaria		
			b. Resultado Por Tenencia De Activos No Monetarios		
			TOTAL IIIC. Exceso o Insuficiencia En La Actualización De La h		
			III TOTAL HACIENDA PÚBLICA/ PATRIMONIO	861,935,802.93	388,650,912.69
			IV. Total del Pasivo y Hacienda Pública/Patrimonio (IV = II + III)	1,184,533,148.68	849,250,687.76




Con respecto a la información de la deuda pública, esta se incluye en el informe de deuda pública en la nota 11 "Información sobre la Deuda y el Reporte Analítico de la Deuda" de las notas de Gestión Administrativa.

Municipio Juárez, N.L.							
Reporte Analítico de la deuda							
Del 1° de ENERO al 30 de Septiembre del 2022							
Institución Financiera	RPU SHCP		Monto Contratado	Saldo al trimestre anterior	Saldo al trimestre Actual	Amortizaciones al trimestre	Intereses al trimestre
	N°	Fecha					
BAJIO	234/2011	18/07/2011	86,733,554.00	25,813,576.00	0.00	25,813,576.00	521,189.59
BAJIO	P19-1012156	10/10/2012	19,826,073.00	7,552,790.29	0.00	7,552,790.29	153,656.17
INTERACCIONES	P19-10617039	03/05/2017	30,000,000.00	28,050,346.00	0.00	28,050,346.00	875,061.20
BANORTE		01/04/2019	60,000,000.00	59,041,655.00	0.00	59,041,655.00	1,264,761.84
BANOBRAS	P19-0822032	26/08/2022	182,631,213.99	182,631,213.99	182,631,213.99	0.00	0.00
TOTAL			379,190,840.99	120,458,367.29	182,631,213.99	120,458,367.29	2,814,668.8

Bajo protesta de decir verdad declaramos que los Estados Financieros y sus Notas son razonablemente correctos y responsabilidad del emisor


Lic. Francisco Héctor Treviño Cantu
Presidente Municipal


Lic. Everardo Benavides Villarreal
Secretario de Finanzas y Tesorero Municipal


LIC. Erenoldo González Rivera
Síndico Primero

Municipio de Juarez, N.L. (a)

Balance Presupuestario - LDF

Informe Acumulado al 30 de Septiembre del 2022 (b)

(Pesos)

Concepto (c)	Estimado / Aprobado (d)	Devengado	Recaudado / Pagado
A. Ingresos Totales (A=A1+A2)	1,024,759,551.17	1,464,893,940.81	1,464,893,940.81
A1. INGRESOS DE LIBRE DISPOSICION	615,585,308.14	890,353,610.53	890,353,610.53
A2. TRANSFERENCIAS FEDERALES ETIQUETADAS	409,174,243.03	574,540,330.28	574,540,330.28
B. Egresos Presupuestarios (1) (B=B1+B2+B3+B4)	948,448,401.00	1,260,131,881.00	1,237,344,745.00
B1. No Existe	4,208,763.00	11,678,391.00	11,678,391.00
B2. Gasto No Etiquetado	753,893,382.00	1,066,296,121.00	1,043,834,038.00
B3. Gasto Etiquetado	184,145,331.00	176,080,499.00	175,847,091.00
B4. No Existe	6,200,925.00	6,076,870.00	5,985,225.00
C. Remanentes del Ejercicio Anterior (C = C1 + C2)			
C1. Remanentes de Ingresos de Libre Disposición aplicados en el periodo			
C2. Remanentes de Transferencias Federales Etiquetadas aplicados en el periodo			
I. Balance Presupuestario (I = A - B + C)	76,311,150.17	204,762,059.81	227,549,195.81
II. Balance Presupuestario sin Financiamiento Neto (II = I - A3)	76,311,150.17	204,762,059.81	227,549,195.81
III. Balance Presupuestario sin Financiamiento Neto y sin Remanentes del Ejercicio Anterior (III = II - C)	76,311,150.17	204,762,059.81	227,549,195.81

Concepto (c)	Aprobado (d)	Devengado	Pagado
E. Intereses, Comisiones y Gastos de la Deuda (E=E1)	10,311,151.00	10,883,619.00	10,883,619.00
E1. Gasto Etiquetado	10,311,151.00	10,883,619.00	10,883,619.00
IV. Balance Primario (IV = III + E)	86,622,301.17	215,645,678.81	238,432,814.81

Concepto (c)	Estimado / Aprobado (d)	Devengado	Recaudado / Pagado
F. Ingresos Totales (F=F1+F2)			
F1. Financiamiento con Fuente de Pago de Ingresos de Libre Disposición			
F2. Financiamiento con Fuente de Pago de Transferencias Federales Etiquetadas			

Municipio de Juarez, N.L. (a)

Balance Presupuestario - LDF

Informe Acumulado al 30 de Septiembre del 2022 (b)

(Pesos)



Concepto (c)	Estimado / Aprobado (d)	Devengado	Recaudado / Pagado
G. Amortización de la Deuda (G=G1+G2)	66,000,000.00		53,915,926.00
G1. Amortización de la Deuda Pública con Gasto No Etiquetado			53,915,926.00
G2. Amortización de la Deuda Pública con Gasto Etiquetado	66,000,000.00		
A3. Financiamiento Neto (A3 = F - G)	-66,000,000.00		-53,915,926.00
Concepto (c)	Estimado / Aprobado (d)	Devengado	Recaudado / Pagado
A1. INGRESOS DE LIBRE DISPOSICION	615,585,308.14	890,353,610.53	890,353,610.53
A3.1. Financiamiento Neto con Fuente de Pago de Ingresos de Libre Disposición (A3.1 = F1 - G1)			
F1. Financiamiento con Fuente de Pago de Ingresos de Libre Disposición			
G1. Amortización de la Deuda Pública con Gasto No Etiquetado			
B1. No Existe (sin incluir Amortización de la Deuda Pública)	4,208,763.00	11,678,391.00	11,678,391.00
C1. Remanentes de Ingresos de Libre Disposición aplicados en el periodo			
V. Balance Presupuestario de Recursos Disponibles (V = A1 + A3.1 - B1 + C1)	545,376,545.14	878,675,219.53	824,759,293.53
VI. Balance Presupuestario de Recursos Disponibles sin Financiamiento Neto (VI = V - A3.1)	545,376,545.14	878,675,219.53	824,759,293.53
Concepto (c)	Estimado / Aprobado (d)	Devengado	Recaudado / Pagado
A2. TRANSFERENCIAS FEDERALES ETIQUETADAS	409,174,243.03	574,540,330.28	574,540,330.28
A3.2 Financiamiento Neto con Fuente de Pago de Transferencias Federales Etiquetadas (A3.2 = F2 - G2)	-66,000,000.00		-53,915,926.00
F2. Financiamiento con Fuente de Pago de Transferencias Federales Etiquetadas			53,915,926.00
G2. Amortización de la Deuda Pública con Gasto Etiquetado	66,000,000.00		
B2. Gasto No Etiquetado	753,893,382.00	1,066,296,121.00	1,043,834,038.00
C2. Remanentes de Transferencias Federales Etiquetadas aplicados en el periodo			

Municipio de Juarez, N.L. (a)

Balance Presupuestario - LDF

Informe Acumulado al 30 de Septiembre del 2022 (b)

(Pesos)



Concepto (c)

Estimado /
Aprobado (d)

Devengado

Recaudado /
Pagado

VII. Balance Presupuestario de Recursos Etiquetados (VII = A2 + A3.2 - B2 + C2)

-410,719,138.97

-491,755,790.72

-523,209,633.72

VIII. Balance Presupuestario de Recursos Etiquetados sin Financiamiento Neto (VIII = VII - A3.2)

-344,719,138.97

-491,755,790.72

-469,293,707.72



Municipio de Juárez, N.L. (a)

Estado Analítico de Ingresos Detallado - LDF

Informe Acumulado al 30 de Septiembre del 2022 (b)

(Pesos)



Concepto (c)	EGRESOS					Diferencia (e)
	Estimado (d)	Ampliaciones/ (Reducciones)	Modificado	Devengado	Recaudado	
I. INGRESOS DE LIBRE DISPOSICION						
A. Impuestos	215,149,305.44		215,149,305.44	196,526,090.37	196,526,090.37	-18,623,215.07
B. Cuotas y Aportaciones de Seguridad Social						
C. Contribuciones de Mejoras						
D. Derechos	57,654,810.62		57,654,810.62	45,960,271.36	45,960,271.36	-11,694,539.26
E. Productos	77,257.47		77,257.47	406,903.02	406,903.02	329,645.55
F. Aprovechamientos	16,117,869.61		16,117,869.61	24,882,389.19	24,882,389.19	8,764,519.58
G. Ingresos por Ventas de Bienes y Servicios						
H. Participaciones	72,689,361.44		72,689,361.44	57,078,135.11	57,078,135.11	-15,611,226.33
h1. Fondo General de Participaciones	16,423,121.39		16,423,121.39	11,773,965.22	11,773,965.22	-4,649,156.17
h2. Fondo de Fomento Municipal	28,095,327.86		28,095,327.86	28,621,594.07	28,621,594.07	526,266.21
h3. Fondo de Fiscalización y Recaudación	19,269,762.88		19,269,762.88	9,441,193.15	9,441,193.15	-9,828,569.73
h4. Fondo de Compensación						
h5. Fondo de Extracción de Hidrocarburos						
h6. Impuesto Especial Sobre Producción y Servicios	6,055,942.71		6,055,942.71	4,574,783.89	4,574,783.89	-1,481,158.82
h7. 0.136% de la Recaudación Federal Participable						
h8. 3.17% Sobre Extracción de Petróleo						
h9. Gasolinas y Diésel						
h10. Fondo del Impuesto Sobre la Renta	2,845,206.60		2,845,206.60	2,666,598.78	2,666,598.78	-178,607.82
h11. Fondo de Estabilización de los Ingresos de las						
I. Incentivos Derivados de la Colaboración Fiscal	6,056,592.12		6,056,592.12	7,344,389.81	7,344,389.81	1,287,797.69
i1. Tenencia o Uso de Vehículos						
i2. Fondo de Compensación ISAN						
i3. Impuesto Sobre Automóviles Nuevos	6,056,592.12		6,056,592.12	7,344,389.81	7,344,389.81	1,287,797.69
i4. Fondo de Compensación de Repecos-Intermedios						
i5. Otros Incentivos Económicos						
J. Transferencias						
K. Convenios						
L. Otros Ingresos de Libre Disposición L=(I1+I2)	233,915,820.63		233,915,820.63	548,589,173.43	548,589,173.43	314,673,352.80
I1. Participaciones en Ingresos Locales	233,915,820.63		233,915,820.63	292,589,173.43	292,589,173.43	58,673,352.80
I2. Otros Ingresos de Libre Disposición				256,000,000.00	256,000,000.00	256,000,000.00
I. Total de INGRESOS DE LIBRE DISPOSICION	601,661,017.33		601,661,017.33	880,787,352.29	880,787,352.29	
Ingresos Excedentes de Ingresos de Libre Disposición						279,126,334.96



Municipio de Juarez, N.L. (a)

Estado Analítico de Ingresos Detallado - LDF

Informe Acumulado al 30 de Septiembre del 2022 (b)

(Pesos)



Concepto (c)	EGRESOS					Diferencia (e)
	Estimado (d)	Ampliaciones/ (Reducciones)	Modificado	Devengado	Recaudado	
II. TRANSFERENCIAS FEDERALES ETIQUETADAS						
A. Aportaciones A=(a1+a2+a3+a4+a5+a6+a7+a8)	409,174,243.03		409,174,243.03	574,540,330.28	574,540,330.28	165,366,087.25
a1. Fondo de Aportaciones para la Nómina Educativa y						
a2. Fondo de Aportaciones para los Servicios de Salud						
a3. Fondo de Aportaciones para la Infraestructura Social	35,625,180.99		35,625,180.99	43,140,800.70	43,140,800.70	7,515,619.71
a4. Fondo de Fondo de Aportaciones para el	336,845,860.44		336,845,860.44	270,919,501.48	270,919,501.48	-65,926,358.96
a5. Fondo de Aportaciones Múltiples	36,703,201.60		36,703,201.60	260,480,028.10	260,480,028.10	223,776,826.50
a6. Fondo de Aportaciones para la Educación						
a7. Fondo de Aportaciones para la Seguridad Pública de						
a8. Fondo de Aportaciones para el Fortalecimiento de las						
B. Convenios B=(b1+b2+b3+b4)						
b1. Convenios de Protección Social en Salud						
b2. Convenios de Descentralización						
b3. Convenios de Reasignación						
b4. Otros Convenios y Subsidios						
C. Fondos Distintos de Aportaciones C=(c1+c2)						
c1. Fondo para Entidades Federativas y Municipios						
c2. Fondo Minero						
D. Transferencias, Subsidios y Subvenciones, y Pensiones						
E. Otras Transferencias Federales Etiquetadas						
II. Total de TRANSFERENCIAS FEDERALES ETIQUETADAS	409,174,243.03		409,174,243.03	574,540,330.28	574,540,330.28	165,366,087.25
III. INGRESOS DERIVADOS DE FINANCIAMIENTO						
A. Ingresos Derivados de Financiamiento						
III. Total de INGRESOS DERIVADOS DE FINANCIAMIENTO						
IV Total de Ingresos (IV=I+II+III)	1,010,835,260.36		1,010,835,260.36	1,455,327,682.57	1,455,327,682.57	444,492,422.21

Datos Informativos

1. Ingresos derivados de financiamientos con Fuente de Pago de Ingresos de Libre Disposición.
2. Ingresos derivados de Financiamientos con Fuente de Pago de Transferencias Federales Etiquetadas.
3. Ingresos derivados de financiamientos (3 = 1 + 2)



Municipio de Juarez, N.L.

Estado Analítico del Ejercicio del Presupuesto de Egresos Detallado - LDF

Clasificación por Objeto del Gasto (Capítulo y Concepto)

Informe Acumulado al 30 de Septiembre del 2022 (b)



(PESOS)

Concepto (c)	EGRESOS					Sub-Ejercicio 8=(3-4)
	Aprobado 1	Ampl./Reducc. 2	Modificado 3 = (1 + 2)	Devengado 4	Pagado 5	
I. No Clasificado(I=A+B+C)	4,208,763.09		4,208,763.09	11,678,391.21	11,678,391.21	-7,469,628.12
A. SERVICIOS GENERALES (A=a1)	348,000.00		348,000.00	-348,000.00	-348,000.00	696,000.00
a1. SERVICIOS PROFESIONALES, CIENTÍFICOS, TÉCNICOS Y OTROS	348,000.00		348,000.00	-348,000.00	-348,000.00	696,000.00
B. BIENES MUEBLES, INMUEBLES E INTANGIBLES (B=b1)	3,860,763.09		3,860,763.09			3,860,763.09
b1. MOBILIARIO Y EQUIPO DE ADMINISTRACIÓN	3,860,763.09		3,860,763.09			3,860,763.09
C. INVERSION PÚBLICA (C=c1)				12,026,391.21	12,026,391.21	-12,026,391.21
c1. OBRA PÚBLICA EN BIENES DE DOMINIO PÚBLICO				12,026,391.21	12,026,391.21	-12,026,391.21
II. Gasto No Etiquetado(II=A+B+C+D+E+F+G+H+I)	753,893,382.96		753,893,382.96	1,066,296,124.30	1,043,834,040.51	-312,402,741.34
A. SERVICIOS PERSONALES (A=a1+a2+a3+a4+a5+a6+a7+a8)	309,251,631.54		309,251,631.54	231,075,607.64	229,034,275.89	78,176,023.90
a1. REMUNERACIONES AL PERSONAL DE CARACTER PERMANENTE	246,455,318.39		246,455,318.39	204,294,831.23	204,290,181.99	42,160,487.16
a2. REMUNERACIONES AL PERSONAL DE CARACTER TRANSITORIO	48,537,745.34		48,537,745.34	5,733,585.34	5,717,811.69	42,804,160.00
a3. REMUNERACIONES ADICIONALES Y ESPECIALES						
a4. SEGURIDAD SOCIAL				20,801,342.07	18,784,261.21	-6,791,513.47
a5. OTRAS PRESTACIONES SOCIALES Y ECONOMICAS	14,009,828.60		14,009,828.60			
a6. PREVISIONES				103,828.00	100,000.00	-103,828.00
a7. PAGO DE ESTIMULOS A SERVIDORES PUBLICOS			248,739.21	142,021.00	142,021.00	106,718.21
a8. IMPUESTOS SOBRE NOMINAS Y OTROS QUE SE DERIVEN DE UNA	248,739.21		248,739.21	142,021.00	142,021.00	106,718.21
B. MATERIALES Y SUMINISTROS (B=b1+b2+b3+b4+b5+b6+b7+b8+b9)	49,837,959.10		49,837,959.10	45,878,236.41	32,108,905.52	3,959,722.69
b1. MATERIALES DE ADMINISTRACIÓN, EMISIÓN DE DOCUMENTOS Y	7,288,663.69		7,288,663.69	5,808,894.96	4,441,968.40	1,479,768.73
b2. ALIMENTOS Y UTENSILIOS	7,085,570.21		7,085,570.21	4,708,361.23	4,330,359.82	2,377,208.98
b3. MATERIAS PRIMAS Y MATERIALES DE PRODUCCION Y						
b4. MATERIALES Y ARTICULOS DE CONSTRUCCION Y DE REPARACION	5,453,319.22		5,453,319.22	4,234,581.26	3,940,567.17	1,218,737.96
b5. PRODUCTOS QUIMICOS, FARMACEUTICOS Y DE LABORATORIO	76,537.40		76,537.40	57,386.21	51,586.21	19,151.19
b6. COMBUSTIBLES, LUBRICANTES Y ADITIVOS	21,684,529.77		21,684,529.77	23,521,676.16	11,874,251.47	-1,837,146.39
b7. VESTUARIO, BLANCOS, PRENDAS DE PROTECCION Y ARTICULOS	513,976.86		513,976.86	2,092,712.89	2,007,541.98	-1,578,736.03
b8. MATERIALES Y SUMINISTROS PARA SEGURIDAD				5,454,623.70	5,462,630.47	2,280,738.25
b9. HERRAMIENTAS, REFACCIONES Y ACCESORIOS MENORES	7,735,361.95		7,735,361.95	5,454,623.70	448,357,042.13	-159,093,785.21
C. SERVICIOS GENERALES (C=c1+c2+c3+c4+c5+c6+c7+c8+c9)	294,190,009.17		294,190,009.17	453,283,794.38	69,968,381.36	20,087,531.30
c1. SERVICIOS BASICOS	84,786,013.12		84,786,013.12	64,698,481.82	43,691,298.21	-36,494,504.03
c2. SERVICIOS DE ARRENDAMIENTO	10,587,213.44		10,587,213.44	47,081,717.47	2,488,737.66	113,692.71
c3. SERVICIOS PROFESIONALES, CIENTÍFICOS, TÉCNICOS Y OTROS	2,864,549.98		2,864,549.98	2,750,857.27	2,488,737.66	113,692.71
c4. SERVICIOS FINANCIEROS, BANCARIOS Y COMERCIALES	13,480,504.67		13,480,504.67	7,816,133.61	6,271,483.47	5,664,371.06
c5. SERVICIOS DE INSTALACION, REPARACION, MANTENIMIENTO Y	152,572,605.83		152,572,605.83	291,760,963.10	289,327,549.82	-139,188,357.27



Municipio de Juarez, N.L.

Estado Analítico del Ejercicio del Presupuesto de Egresos Detallado - LDF

Clasificación por Objeto del Gasto (Capítulo y Concepto)

Informe Acumulado al 30 de Septiembre del 2022 (b)



(PESOS)

Concepto (c)	EGRESOS					Sub-Ejercicio 8=(3-4)
	Aprobado 1	Ampl./Reducc. 2	Modificado 3=(1+2)	Devengado 4	Pagado 5	
c6. SERVICIOS DE COMUNICACIÓN SOCIAL Y PUBLICIDAD	12,278,253.36		12,278,253.36	10,751,383.68	6,553,932.47	1,526,869.68
c7. SERVICIOS DE TRASLADO Y VIÁTICOS	729,243.83		729,243.83	832,661.98	874,234.98	-103,418.15
c8. SERVICIOS OFICIALES	5,620,258.58		5,620,258.58	25,579,054.65	25,168,883.36	-19,958,796.07
c9. OTROS SERVICIOS GENERALES	11,271,366.36		11,271,366.36	2,012,540.80	4,012,540.80	9,258,825.56
D. TRANSFERENCIAS, ASIGNACIONES, SUBSIDIOS Y OTRAS AYUDAS (D=d1+d2+d3+d4+d5+d6+d7+d8)	12,557,123.27		12,557,123.27	16,719,851.97	14,478,969.81	-4,162,728.70
d1. TRANSFERENCIAS INTERNAS Y ASIGNACIONES AL SECTOR PÚBLICO						
d2. SUBSIDIOS Y SUBVENCIONES						
d3. AYUDAS SOCIALES	12,557,123.27		12,557,123.27	16,719,851.97	14,478,969.81	-4,162,728.70
d4. PENSIONES Y JUBILACIONES						
d5. TRANSFERENCIAS A FIDEICOMISOS, MANDATOS Y OTROS ANALOGOS						
d6. TRANSFERENCIAS A LA SEGURIDAD SOCIAL						
d7. DONATIVOS						
d8. TRANSFERENCIAS AL EXTERIOR						
E. BIENES MUEBLES, INMUEBLES E INTANGIBLES (E=e1+e2+e3+e4+e5+e6+e7+e8+e9)	14,411,613.97		14,411,613.97	15,370,040.46	15,100,160.34	-958,426.49
e1. MOBILIARIO Y EQUIPO DE ADMINISTRACIÓN	1,701,296.94		1,701,296.94	1,585,686.20	1,315,806.08	115,610.74
e2. MOBILIARIO Y EQUIPO EDUCACIONAL Y RECREATIVO						
e3. EQUIPO E INSTRUMENTAL MEDICO Y DE LABORATORIO						
e4. VEHICULOS Y EQUIPO DE TRANSPORTE	10,800,000.00		10,800,000.00	11,777,685.16	11,777,685.16	-977,685.16
e5. EQUIPO DE DEFENSA Y SEGURIDAD				11,344.80	11,344.80	-11,344.80
e6. MAQUINARIA, OTROS EQUIPOS Y HERRAMIENTAS	1,124,372.37		1,124,372.37	1,982,390.00	1,982,390.00	-858,017.63
e7. ACTIVOS BIOLÓGICOS						
e8. BIENES INMUEBLES						
e9. ACTIVOS INTANGIBLES	785,944.66		785,944.66	12,934.30	12,934.30	773,010.36
F. INVERSION PÚBLICA (F=f1+f2)	73,645,045.91		73,645,045.91	303,968,593.44	304,754,686.82	-230,323,547.53
f1. OBRA PÚBLICA EN BIENES DE DOMINIO PÚBLICO	73,645,045.91		73,645,045.91	303,968,593.44	304,754,686.82	-230,323,547.53
f2. OBRA PÚBLICA EN BIENES PROPIOS						
G. INVERSIONES FINANCIERAS Y OTRAS PROVISIONES (G=g1+g2+g3+g4+g5)						
g1. ACCIONES Y PARTICIPACIONES DE CAPITAL						
g2. COMPRA DE TÍTULOS Y VALORES						
g3. CONCESION DE PRÉSTAMOS						
g4. INVERSIONES EN FIDEICOMISOS, MANDATOS Y OTROS ANALOGOS						
g5. PROVISIONES PARA CONTINGENCIAS Y OTRAS EROGACIONES						



Municipio de Juarez, N.L.

Estado Analítico del Ejercicio del Presupuesto de Egresos Detallado - LDF

Clasificación por Objeto del Gasto (Capítulo y Concepto)

Informe Acumulado al 30 de Septiembre del 2022 (b)



(PESOS)

Concepto (c)	EGRESOS					Sub-Ejercicio 8=(3-4)
	Aprobado 1	Ampl./Reducc. 2	Modificado 3 = (1 + 2)	Devengado 4	Pagado 5	
H. PARTICIPACIONES Y APORTACIONES (H=h1+h2+h3)						
h1. PARTICIPACIONES						
h2. APORTACIONES						
h3. CONVENIOS						
I. DEUDA PÚBLICA (I=i1+i2+i3+i4+i5+i6+i7)						
i1. AMORTIZACION DE LA DEUDA PÚBLICA						
i2. INTERESES DE LA DEUDA PÚBLICA						
i3. COMISIONES DE LA DEUDA PÚBLICA						
i4. GASTOS DE LA DEUDA PÚBLICA						
i5. COSTO POR COBERTURAS						
i6. APOYOS FINANCIEROS						
i7. ADEUDOS DE EJERCICIOS FISCALES ANTERIORES (ADEFAS)						
III. Gasto Etiquetado(III=A+B+C+D+E+F+G+H+I)	260,456,481.80		260,456,481.80	240,880,043.03	240,646,635.55	19,576,438.77
A. SERVICIOS PERSONALES (A=a1+a2+a3+a4+a5+a6+a7+a8)	165,072,197.93		165,072,197.93	108,982,419.11	108,978,853.43	56,089,778.82
a1. REMUNERACIONES AL PERSONAL DE CARACTER PERMANENTE	123,692,249.23		123,692,249.23	96,579,712.93	96,579,712.93	27,112,536.30
a2. REMUNERACIONES AL PERSONAL DE CARACTER TRANSITORIO				5,452,998.87	5,449,433.19	20,264,846.95
a3. REMUNERACIONES ADICIONALES Y ESPECIALES	25,717,845.82		25,717,845.82			
a4. SEGURIDAD SOCIAL				6,659,707.31	6,659,707.31	9,002,395.57
a5. OTRAS PRESTACIONES SOCIALES Y ECONOMICAS	15,662,102.88		15,662,102.88			
a6. PREVISIONES				290,000.00	290,000.00	-290,000.00
a7. PAGO DE ESTIMULOS A SERVIDORES PUBLICOS						
a8. IMPUESTOS SOBRE NOMINAS Y OTROS QUE SE DERIVEN DE UNA				20,937,258.38	20,707,416.58	-1,898,908.48
B. MATERIALES Y SUMINISTROS (B=b1+b2+b3+b4+b5+b6+b7+b8+b9)	19,038,349.90		19,038,349.90	20,937,258.38	20,707,416.58	-1,898,908.48
b1. MATERIALES DE ADMINISTRACIÓN, EMISIÓN DE DOCUMENTOS Y						
b2. ALIMENTOS Y UTENSILIOS						
b3. MATERIAS PRIMAS Y MATERIALES DE PRODUCCION Y						
b4. MATERIALES Y ARTICULOS DE CONSTRUCCION Y DE REPARACION						
b5. PRODUCTOS QUIMICOS, FARMACEUTICOS Y DE LABORATORIO				17,483,397.04	17,253,555.24	1,554,952.86
b6. COMBUSTIBLES, LUBRICANTES Y ADITIVOS	19,038,349.90		19,038,349.90	3,453,861.34	3,453,861.34	-3,453,861.34
b7. VESTUARIO, BLANCOS, PRENDAS DE PROTECCION Y ARTICULOS						
b8. MATERIALES Y SUMINISTROS PARA SEGURIDAD						
b9. HERRAMIENTAS, REFACCIONES Y ACCESORIOS MENORES				9,108,284.73	9,108,284.73	-9,108,284.73
C. SERVICIOS GENERALES (C=c1+c2+c3+c4+c5+c6+c7+c8+c9)						



Municipio de Juarez, N.L.

Estado Analítico del Ejercicio del Presupuesto de Egresos Detallado - LDF

Clasificación por Objeto del Gasto (Capítulo y Concepto)

Informe Acumulado al 30 de Septiembre del 2022 (b)



(PESOS)

Concepto (c)	E G R E S O S					Sub-Ejercicio 8=(3-4)
	Aprobado 1	Ampl./Reducc. 2	Modificado 3 = (1 + 2)	Devengado 4	Pagado 5	
c1. SERVICIOS BASICOS						
c2. SERVICIOS DE ARRENDAMIENTO				9,108,284.73	9,108,284.73	-9,108,284.73
c3. SERVICIOS PROFESIONALES, CIENTÍFICOS, TÉCNICOS Y OTROS						
c4. SERVICIOS FINANCIEROS, BANCARIOS Y COMERCIALES						
c5. SERVICIOS DE INSTALACION, REPARACION, MANTENIMIENTO Y						
c6. SERVICIOS DE COMUNICACIÓN SOCIAL Y PUBLICIDAD						
c7. SERVICIOS DE TRASLADO Y VIÁTICOS						
c8. SERVICIOS OFICIALES						
c9. OTROS SERVICIOS GENERALES						
D. TRANSFERENCIAS, ASIGNACIONES, SUBSIDIOS Y OTRAS AYUDAS (D=d1+d2+d3+d4+d5+d6+d7+d8)						
d1. TRANSFERENCIAS INTERNAS Y ASIGNACIONES AL SECTOR PÚBLICO						
d2. SUBSIDIOS Y SUBVENCIONES						
d3. AYUDAS SOCIALES						
d4. PENSIONES Y JUBILACIONES						
d5. TRANSFERENCIAS A FIDEICOMISOS, MANDATOS Y OTROS ANALOGOS						
d6. TRANSFERENCIAS A LA SEGURIDAD SOCIAL						
d7. DONATIVOS						
d8. TRANSFERENCIAS AL EXTERIOR						
E. BIENES MUEBLES, INMUEBLES E INTANGIBLES (E=e1+e2+e3+e4+e5+e6+e7+e8+e9)	34,782.60		34,782.60			34,782.60
e1. MOBILIARIO Y EQUIPO DE ADMINISTRACIÓN	34,782.60		34,782.60			34,782.60
e2. MOBILIARIO Y EQUIPO EDUCACIONAL Y RECREATIVO						
e3. EQUIPO E INSTRUMENTAL MEDICO Y DE LABORATORIO						
e4. VEHICULOS Y EQUIPO DE TRANSPORTE						
e5. EQUIPO DE DEFENSA Y SEGURIDAD						
e6. MAQUINARIA, OTROS EQUIPOS Y HERRAMIENTAS						
e7. ACTIVOS BIOLÓGICOS						
e8. BIENES INMUEBLES						
e9. ACTIVOS INTANGIBLES						
F. INVERSION PÚBLICA (F=f1+f2)				37,052,536.59	37,052,536.59	-37,052,536.59
f1. OBRA PÚBLICA EN BIENES DE DOMINIO PÚBLICO				37,052,536.59	37,052,536.59	-37,052,536.59
f2. OBRA PÚBLICA EN BIENES PROPIOS						
G. INVERSIONES FINANCIERAS Y OTRAS PROVISIONES (G=g1+g2+g3+g4+g5)						



Municipio de Juárez, N.L.

Estado Analítico del Ejercicio del Presupuesto de Egresos Detallado - LDF

Clasificación por Objeto del Gasto (Capítulo y Concepto)

Informe Acumulado al 30 de Septiembre del 2022 (b)



(PESOS)

Concepto (c)	EGRESOS					Sub-Ejercicio 8=(3-4)
	Aprobado 1	Ampl./Reducc. 2	Modificado 3 = (1 + 2)	Devengado 4	Pagado 5	
g1. ACCIONES Y PARTICIPACIONES DE CAPITAL						
g2. COMPRA DE TITULOS Y VALORES						
g3. CONCESION DE PRÉSTAMOS						
g4. INVERSIONES EN FIDEICOMISOS, MANDATOS Y OTROS ANALOGOS						
g5. PROVISIONES PARA CONTINGENCIAS Y OTRAS EROGACIONES						
H. PARTICIPACIONES Y APORTACIONES (H=h1+h2+h3)						
h1. PARTICIPACIONES						
h2. APORTACIONES						
h3. CONVENIOS						
I. DEUDA PÚBLICA (I=i1+i2+i3+i4+i5+i6+i7)	76,311,151.37		76,311,151.37	64,799,544.22	64,799,544.22	11,511,607.15
i1. AMORTIZACION DE LA DEUDA PÚBLICA	66,000,000.00		66,000,000.00	53,915,925.72	53,915,925.72	12,084,074.28
i2. INTERESES DE LA DEUDA PÚBLICA	10,311,151.37		10,311,151.37	10,883,618.50	10,883,618.50	-572,467.13
i3. COMISIONES DE LA DEUDA PÚBLICA						
i4. GASTOS DE LA DEUDA PÚBLICA						
i5. COSTO POR COBERTURAS						
i6. APOYOS FINANCIEROS						
i7. ADEUDOS DE EJERCICIOS FISCALES ANTERIORES (ADEFAS)						
IV. No Clasificado (IV=A+B+C+D+E)	6,200,923.20		6,200,923.20	6,076,871.48	5,985,225.91	124,051.72
A. SERVICIOS PERSONALES (A=a1+a2)	5,218,790.68		5,218,790.68	5,395,007.12	5,394,032.95	-176,216.44
a1. REMUNERACIONES AL PERSONAL DE CARACTER PERMANENTE	4,453,548.60		4,453,548.60	5,220,622.02	5,220,622.02	-767,073.42
a2. REMUNERACIONES ADICIONALES Y ESPECIALES	765,242.08		765,242.08	174,385.10	173,410.93	590,856.98
B. MATERIALES Y SUMINISTROS (B=b1+b2+b3+b4)	17,800.31		17,800.31	194,792.66	110,576.66	-176,992.35
b1. MATERIALES DE ADMINISTRACIÓN, EMISIÓN DE DOCUMENTOS Y				177,173.24	92,957.24	-177,173.24
b2. ALIMENTOS Y UTENSILIOS				15,453.42	15,453.42	-15,453.42
b3. COMBUSTIBLES, LUBRICANTES Y ADITIVOS	4,825.71		4,825.71	1,128.00	1,128.00	3,697.71
b4. HERRAMIENTAS, REFACCIONES Y ACCESORIOS MENORES	12,974.60		12,974.60	1,038.00	1,038.00	11,936.60
C. SERVICIOS GENERALES (C=c1+c2+c3)	182,865.06		182,865.06	477,896.95	471,441.55	-295,031.89
c1. SERVICIOS DE ARRENDAMIENTO				44,172.80	37,717.40	-44,172.80
c2. SERVICIOS PROFESIONALES, CIENTÍFICOS, TÉCNICOS Y OTROS				9,340.11	9,340.11	-9,340.11
c3. SERVICIOS OFICIALES	182,865.06		182,865.06	424,384.04	424,384.04	-241,518.98
D. TRANSFERENCIAS, ASIGNACIONES, SUBSIDIOS Y OTRAS AYUDAS (D=d1)	749,863.62		749,863.62	9,174.75	9,174.75	740,688.87
d1. AYUDAS SOCIALES	749,863.62		749,863.62	9,174.75	9,174.75	740,688.87
E. BIENES MUEBLES, INMUEBLES E INTANGIBLES (E=e1)	31,603.53		31,603.53			31,603.53



Municipio de Juárez, N.L.

Estado Analítico del Ejercicio del Presupuesto de Egresos Detallado - LDF

Clasificación por Objeto del Gasto (Capítulo y Concepto)

Informe Acumulado al 30 de Septiembre del 2022 (b)



(PESOS)

Concepto (c)	E G R E S O S					Sub-Ejercicio 8=(3-4)
	Aprobado 1	Ampl./Reducc. 2	Modificado 3 = (1 + 2)	Devengado 4	Pagado 5	
e1. MOBILIARIO Y EQUIPO DE ADMINISTRACIÓN	31,603.53		31,603.53			31,603.53
V. Total de Egresos (V=I+II+III+IV)	1,024,759,551.05		1,024,759,551.05	1,324,931,430.02	1,302,144,293.18	-300,171,878.97



Municipio de Juárez, N.L.

Estado Analítico del Ejercicio del Presupuesto de Egresos Detallado - LDF

Clasificación Administrativa

Informe Acumulado al 30 de Septiembre del 2022 (b)



(PESOS)

Concepto (c)	EGRESOS					Sub-Ejercicio 8=(3-4)
	Aprobado 1	Ampl./Reducc. 2	Modificado 3 = (1 + 2)	Devengado 4	Pagado 5	
No Clasificado (I=A+B+C)	4,208,763.09		4,208,763.09	11,678,391.21	11,678,391.21	-7,469,628.12
NULL.	348,000.00		348,000.00	-348,000.00	-348,000.00	696,000.00
B. SRIA. DE SEG. PUB. VIAL Y TRAN	3,860,763.09		3,860,763.09			3,860,763.09
SECRETARIA DE OBRAS PUBLICAS				12,026,391.21	12,026,391.21	-12,026,391.21
II. Gasto No Etiquetado	753,893,382.96		753,893,382.96	1,066,296,124.30	1,043,834,040.51	-312,402,741.34
NULL.	107,419,043.70		107,419,043.70	189,220,534.79	188,364,408.26	-81,801,491.09
PRESIDENTE MUNICIPAL	78,097,362.04		78,097,362.04	63,081,406.88	58,845,691.38	15,015,955.16
C. SECRETARIA DEL AYUNTAMIENTO	32,278,229.90		32,278,229.90	22,939,755.98	22,729,947.66	9,338,473.92
D. SRIA DE FINANZAS Y TESORERIA MUNICIPAL	57,716,047.42		57,716,047.42	25,038,618.48	22,968,245.10	32,677,428.94
SECRETARIA DE DESARROLLO SUSTENTABLE				51.00	51.00	-51.00
SECRETARIA DE SERVICIOS PUBLICOS	200,310,121.87		200,310,121.87	351,632,466.12	347,923,995.11	-151,322,344.25
G. SECRETARIA DE DESARROLLO SOCIAL	36,361,453.94		36,361,453.94	28,839,355.27	28,325,536.81	7,522,098.67
CONTRALORIA MUNICIPAL	4,076,078.40		4,076,078.40	2,722,806.23	2,703,111.28	1,353,272.17
SRIA. DE SEG. PUB. VIAL Y TRAN	84,893,786.17		84,893,786.17	95,280,164.82	100,386,307.32	-10,386,378.65
J. SECRETARIA DE ADMINISTRACION Y DESARROLLO ECONOMICO	30,719,045.25		30,719,045.25	15,266,726.63	15,266,726.63	15,452,318.62
K. SECRETARIA DE EDUCACION Y DEPORTE	799,964.48		799,964.48	3,026,798.02	2,596,481.01	-2,226,833.54
DIRECCION GENERAL DEL DIF	5,647,514.60		5,647,514.60	3,981,387.71	3,981,387.71	1,666,126.89
M. OFICIALIA MAYOR						
N. SECRETARIA EJECUTIVA DE LA PRES. MPAL	61,428,764.60		61,428,764.60	79,145,353.74	64,966,356.33	-17,716,589.14
O. SECRETARIA DE SALUD	21,146,814.57		21,146,814.57	14,014,510.93	13,179,320.09	7,132,303.64
SECRETARIA DE OBRAS PUBLICAS	13,621,775.61		13,621,775.61	158,134,326.12	158,120,406.12	-144,512,550.51
Q. SECRETARIA DE DESARROLLO ECONOMICO	10,673,505.97		10,673,505.97	7,023,469.62	6,632,568.58	3,650,036.35
R. SECRETARIA DE DESARROLLO URBANO	5,561,840.44		5,561,840.44	4,555,193.16	4,525,033.16	1,006,647.28
S. SECRETARIA DE PLANEACION Y SEGUIMIENTO AL PLAN MPAL	3,142,034.00		3,142,034.00	2,393,198.80	2,318,466.96	748,835.20
III. Gasto Etiquetado	260,456,481.80		260,456,481.80	240,880,043.03	240,646,635.55	19,576,438.77
NULL.	66,000,000.00		66,000,000.00	90,276,829.23	90,276,829.23	-24,276,829.23
B. PRESIDENTE MUNICIPAL						
C. SECRETARIA DEL AYUNTAMIENTO			10,306,743.37	10,883,618.50	10,883,618.50	-576,875.13
D. SRIA DE FINANZAS Y TESORERIA MUNICIPAL	10,306,743.37		10,306,743.37			
E. SECRETARIA DE DESARROLLO SUSTENTABLE				691,633.08	691,633.08	-691,633.08
F. SECRETARIA DE SERVICIOS PUBLICOS						
G. SECRETARIA DE DESARROLLO SOCIAL						



Municipio de Juárez, N.L.

Estado Analítico del Ejercicio del Presupuesto de Egresos Detallado - LDF

Clasificación Administrativa

Informe Acumulado al 30 de Septiembre del 2022 (b)



(PESOS)

Concepto (c)	E G R E S O S					Sub-Ejercicio 8=(3-4)
	Aprobado 1	Ampl./Reducc. 2	Modificado 3 = (1 + 2)	Devengado 4	Pagado 5	
CONTRALORIA MUNICIPAL						
SECRETARIA DE SEGURIDAD PUBLICA, VIAL Y TRANSPORTES	184,149,738.43		184,149,738.43	139,027,962.22	138,794,554.74	45,121,776.21
SECRETARIA DE ADMINISTRACION Y DESARROLLO ECONOMICO						
SECRETARIA DE EDUCACION Y DEPORTE						
DIRECCION GENERAL DEL DIF						
OFICIALIA MAYOR						
SECRETARIA EJECUTIVA DE LA PRESIDENCIA MUNICIPAL						
SECRETARIA DE SALUD						
SECRETARIA DE OBRAS PUBLICAS						
SECRETARIA DE DESARROLLO ECONOMICO						
SECRETARIA DE DESARROLLO URBANO						
SECRETARIA DE PLANEACION Y SEGUIMIENTO AL PLAN MUNICIPAL						
IV. No Clasificado (IV=A+B+C+D+E+F+G+H)	6,200,923.20		6,200,923.20	6,076,871.48	5,985,225.91	124,051.72
SECRETARIA DE OBRAS PUBLICAS	184,158.06		184,158.06	438,939.86	438,939.86	-254,781.80
DIRECCION DE OBRAS PUBLICAS	5,200.00		5,200.00			5,200.00
SECRETARIA DE DESARROLLO SOCIAL	4,241,575.53		4,241,575.53	4,297,547.00	4,296,572.83	-55,971.47
SECRETARIA DE SALUD	744,663.62		744,663.62			744,663.62
SECRETARIA DE DESARROLLO ECONOMICO				53,512.91	47,057.51	-53,512.91
SECRETARIA DE DESARROLLO URBANO	3,781.60		3,781.60			3,781.60
SECRETARIA DE TURISMO	4,825.71		4,825.71			4,825.71
SECRETARIA DE PLANEACION Y SEGUIMIENTO AL PLAN MUNICIPAL	1,016,718.68		1,016,718.68	1,286,871.71	1,202,655.71	-270,153.03
V. Total de Egresos (V=I+II+III+IV)	1,024,759,551.05		1,024,759,551.05	1,324,931,430.02	1,302,144,293.18	-300,171,878.97



Municipio de Juarez, N.L.

Estado Analítico del Ejercicio del Presupuesto de Egresos Detallado - LDF

Clasificación Funcional (Finalidad y Función)

Informe Acumulado al 30 de Septiembre del 2022 (b)



(PESOS)

Concepto (c)	EGRESOS					Sub-Ejercicio 8=(3-4)
	Aprobado 1	Ampl./Reducc. 2	Modificado 3 = (1 + 2)	Devengado 4	Pagado 5	
I. No Clasificado(I=A+B)	4,208,763.09		4,208,763.09	11,678,391.21	11,678,391.21	-7,469,628.12
A. GOBIERNO (A=a1+a2)	4,208,763.09		4,208,763.09	-348,000.00	-348,000.00	4,556,763.09
a1. COORDINACIÓN DE LA POLÍTICA DE GOBIERNO	348,000.00		348,000.00	-348,000.00	-348,000.00	696,000.00
a2. ASUNTOS DE ORDEN PÚBLICO Y DE SEGURIDAD INTERIOR	3,860,763.09		3,860,763.09			3,860,763.09
B. DESARROLLO SOCIAL (B=b1)				12,026,391.21	12,026,391.21	-12,026,391.21
b1. VIVIENDA Y SERVICIOS A LA COMUNIDAD				12,026,391.21	12,026,391.21	-12,026,391.21
II. Gasto No Etiquetado(II=A+B+C+D)	753,893,382.96		753,893,382.96	1,066,296,124.30	1,043,834,040.51	-312,402,741.34
A. GOBIERNO (A=a1+a2+a3+a4+a5+a6+a7+a8)	349,710,230.06		349,710,230.06	292,364,327.76	276,306,102.69	57,345,902.30
a1. LEGISLACIÓN	15,077,124.99		15,077,124.99	9,870,741.29	9,692,077.13	5,206,383.70
a2. JUSTICIA						
a3. COORDINACIÓN DE LA POLÍTICA DE GOBIERNO	80,129,783.83		80,129,783.83	77,603,431.59	65,402,297.10	2,526,352.24
a4. RELACIONES EXTERIORES						
a5. ASUNTOS FINANCIEROS Y HACENDARIOS	113,993,713.98		113,993,713.98	72,462,464.29	68,777,630.77	41,531,249.69
a6. SEGURIDAD NACIONAL						
a7. ASUNTOS DE ORDEN PÚBLICO Y DE SEGURIDAD INTERIOR	89,964,938.25		89,964,938.25	95,657,996.93	100,165,417.03	-5,693,058.68
a8. OTROS SERVICIOS GENERALES	50,544,669.01		50,544,669.01	36,769,693.66	32,268,680.66	13,774,975.35
B. DESARROLLO SOCIAL (B=b1+b2+b3+b4+b5+b6+b7)	401,204,650.37		401,204,650.37	773,706,576.81	767,302,718.09	-372,501,926.44
b1. PROTECCION AMBIENTAL	27,166,786.90		27,166,786.90	16,502,656.70	16,491,056.70	10,664,130.20
b2. VIVIENDA Y SERVICIOS A LA COMUNIDAD	286,508,130.87		286,508,130.87	671,028,481.77	667,255,397.02	-384,520,350.90
b3. SALUD	12,025,820.74		12,025,820.74	10,746,513.08	9,905,522.24	1,279,307.66
b4. RECREACIÓN, CULTURA Y OTRAS MANIFESTACIONES SOCIALES	6,132,286.30		6,132,286.30	4,299,548.31	4,214,062.38	1,832,737.99
b5. EDUCACIÓN	3,218,233.11		3,218,233.11	5,198,385.05	4,777,593.44	-1,980,151.94
b6. PROTECCIÓN SOCIAL	59,014,429.83		59,014,429.83	60,872,662.58	59,622,112.10	-1,858,232.75
b7. OTROS ASUNTOS SOCIALES	7,138,962.62		7,138,962.62	5,058,329.32	5,036,974.21	2,080,633.30
C. DESARROLLO ECONOMICO (C=c1+c2+c3+c4+c5+c6+c7+c8+c9)	2,978,502.53		2,978,502.53	225,219.73	225,219.73	2,753,282.80
c1. ASUNTOS ECONÓMICOS, COMERCIALES Y LABORALES EN GENERAL						
c2. AGROPECUARIA, SILVICULTURA, PESCA Y CAZA						
c3. COMBUSTIBLES Y ENERGÍA						
c4. MINERÍA, MANUFACTURAS Y CONSTRUCCIÓN						
c5. TRANSPORTE						
c6. COMUNICACIONES						
c7. TURISMO						
c8. CIENCIA, TECNOLOGÍA E INNOVACIÓN						



Municipio de Juárez, N.L.

Estado Analítico del Ejercicio del Presupuesto de Egresos Detallado - LDF

Clasificación Funcional (Finalidad y Función)

Informe Acumulado al 30 de Septiembre del 2022 (b)



(PESOS)

Concepto (c)	EGRESOS					Sub-Ejercicio 8=(3-4)
	Aprobado 1	Ampl./Reducc. 2	Modificado 3 = (1 + 2)	Devengado 4	Pagado 5	
c9. OTRAS INDUSTRIAS Y OTROS ASUNTOS ECONÓMICOS	2,978,502.53		2,978,502.53	225,219.73	225,219.73	2,753,282.80
D. OTRAS NO CLASIFICADAS EN FUNCIONES ANTERIORES (D=d1+d2+d3+d4)						
d1. TRANSACCIONES DE LA DEUDA PÚBLICA / COSTO FINANCIERO DE LA						
d2. TRANSFERENCIAS, PARTICIPACIONES Y APORTACIONES ENTRE						
d3. SANEAMIENTO DEL SISTEMA FINANCIERO						
d4. ADEUDOS DE EJERCICIOS FISCALES ANTERIORES						
III. Gasto Etiquetado(III=A+B+C+D)	260,456,481.80		260,456,481.80	240,880,043.03	240,646,635.55	19,576,438.77
A. GOBIERNO (A=a1+a2+a3+a4+a5+a6+a7+a8)	194,456,481.80		194,456,481.80	149,911,580.72	149,678,173.24	44,544,901.08
a1. LEGISLACIÓN						
a2. JUSTICIA						
a3. COORDINACIÓN DE LA POLÍTICA DE GOBIERNO						
a4. RELACIONES EXTERIORES						
a5. ASUNTOS FINANCIEROS Y HACENDARIOS	10,306,743.37		10,306,743.37	10,883,618.50	10,883,618.50	-576,875.13
a6. SEGURIDAD NACIONAL						
a7. ASUNTOS DE ORDEN PÚBLICO Y DE SEGURIDAD INTERIOR	184,149,738.43		184,149,738.43	139,027,962.22	138,794,554.74	45,121,776.21
a8. OTROS SERVICIOS GENERALES						
B. DESARROLLO SOCIAL (B=b1+b2+b3+b4+b5+b6+b7)	66,000,000.00		66,000,000.00	90,968,462.31	90,968,462.31	-24,968,462.31
b1. PROTECCION AMBIENTAL						
b2. VIVIENDA Y SERVICIOS A LA COMUNIDAD				37,052,536.59	37,052,536.59	-37,052,536.59
b3. SALUD						
b4. RECREACIÓN, CULTURA Y OTRAS MANIFESTACIONES SOCIALES						
b5. EDUCACIÓN						
b6. PROTECCIÓN SOCIAL						
b7. OTROS ASUNTOS SOCIALES	66,000,000.00		66,000,000.00	53,915,925.72	53,915,925.72	12,084,074.28
C. DESARROLLO ECONOMICO (C=c1+c2+c3+c4+c5+c6+c7+c8+c9)						
c1. ASUNTOS ECONÓMICOS, COMERCIALES Y LABORALES EN GENERAL						
c2. AGROPECUARIA, SILVICULTURA, PESCA Y CAZA						
c3. COMBUSTIBLES Y ENERGÍA						
c4. MINERÍA, MANUFACTURAS Y CONSTRUCCIÓN						
c5. TRANSPORTE						
c6. COMUNICACIONES						
c7. TURISMO						
c8. CIENCIA, TECNOLOGÍA E INNOVACIÓN						



Municipio de Juárez, N.L.

Estado Analítico del Ejercicio del Presupuesto de Egresos Detallado - LDF

Clasificación Funcional (Finalidad y Función)

Informe Acumulado al 30 de Septiembre del 2022 (b)



(PESOS)

Concepto (c)	E G R E S O S					Sub-Ejercicio 8=(3-4)
	Aprobado 1	Ampl./Reducc. 2	Modificado 3 = (1 + 2)	Devengado 4	Pagado 5	
c9. OTRAS INDUSTRIAS Y OTROS ASUNTOS ECONÓMICOS						
D. OTRAS NO CLASIFICADAS EN FUNCIONES ANTERIORES (D=d1+d2+d3+d4)						
d1. TRANSACCIONES DE LA DEUDA PÚBLICA / COSTO FINANCIERO DE LA						
d2. TRANSFERENCIAS, PARTICIPACIONES Y APORTACIONES ENTRE						
d3. SANEAMIENTO DEL SISTEMA FINANCIERO						
d4. ADEUDOS DE EJERCICIOS FISCALES ANTERIORES						
IV. No Clasificado(IV=A+B)	6,200,923.20		6,200,923.20	6,076,871.48	5,985,225.91	124,051.72
A. GOBIERNO (A=a1+a2)	6,025,958.14		6,025,958.14	5,642,184.69	5,550,539.12	383,773.45
a1. COORDINACIÓN DE LA POLÍTICA DE GOBIERNO	1,021,544.39		1,021,544.39	1,122,088.29	1,122,088.29	-100,543.90
a2. ASUNTOS FINANCIEROS Y HACENDARIOS	5,004,413.75		5,004,413.75	4,520,096.40	4,428,450.83	484,317.35
B. DESARROLLO SOCIAL (B=b1+b2+b3)	174,965.06		174,965.06	434,686.79	434,686.79	-259,721.73
b1. PROTECCION AMBIENTAL				9,174.75	9,174.75	-9,174.75
b2. VIVIENDA Y SERVICIOS A LA COMUNIDAD				1,128.00	1,128.00	-1,128.00
b3. PROTECCIÓN SOCIAL	174,965.06		174,965.06	424,384.04	424,384.04	-249,418.98
V. Total de Egresos (V=I+II+III+IV)	1,024,759,551.05		1,024,759,551.05	1,324,931,430.02	1,302,144,293.18	-300,171,878.97